


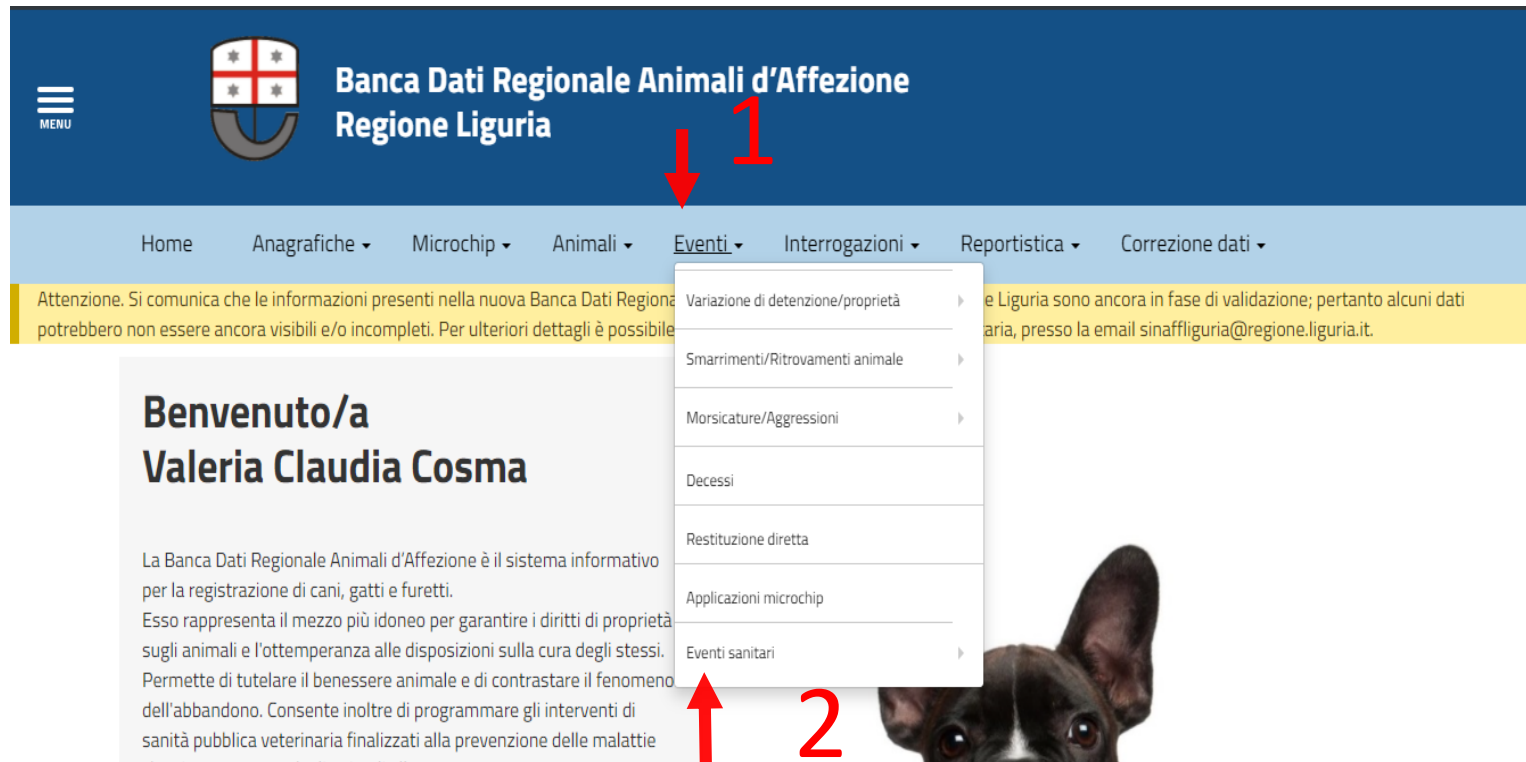


**GUIDA COMPILAZIONE FLUSSO DATI LEISHMANIOSI
CANINA SU SINAAF-LIGURIA BANCA DATI
NAZIONALE DEGLI ANIMALI D'AFFEZIONE**

L'INSERIMENTO DELL'ESITO DELLA LEISHMANIOSI E' UN EVENTO SANITARIO DA INSERIRE NELLA CARTELLA CLINICA DELL'ANIMALE

SE L'ANIMALE NON HA la cartella clinica ...

- 1 - Nella homepage del portale, cliccare su menù () oppure scegliere nella barra orizzontale azzurra l'opzione «Eventi».
- 2 - Selezionare nella relativa maschera «Eventi sanitari»



Banca Dati Regionale Animali d'Affezione Regione Liguria

Home Anagrafiche Microchip Animali **Eventi** Interrogazioni Reportistica Correzione dati

Attenzione. Si comunica che le informazioni presenti nella nuova Banca Dati Regionale Animali d'Affezione Regione Liguria sono ancora in fase di validazione; pertanto alcuni dati potrebbero non essere ancora visibili e/o incompleti. Per ulteriori dettagli è possibile scrivere all'assistenza tecnica, presso la email sinaffliguria@regione.liguria.it.

Benvenuto/a Valeria Claudia Cosma

La Banca Dati Regionale Animali d'Affezione è il sistema informativo per la registrazione di cani, gatti e furetti. Esso rappresenta il mezzo più idoneo per garantire i diritti di proprietà sugli animali e l'ottemperanza alle disposizioni sulla cura degli stessi. Permette di tutelare il benessere animale e di contrastare il fenomeno dell'abbandono. Consente inoltre di programmare gli interventi di sanità pubblica veterinaria finalizzati alla prevenzione delle malattie

- Variazione di detenzione/proprietà
- Smarrimenti/Ritrovamenti animale
- Morsicature/Aggressioni
- Decessi
- Restituzione diretta
- Applicazioni microchip
- Eventi sanitari**

mal d'Affezione

▼ Eventi ▼ Interrogazioni ▼ Reportistica ▼ Correzione dati ▼

Regione Liguria sono ancora in fase di validazione; pertanto alcuni dati potrebbero

egione.li

Variazione di detenzione/proprietà ▶

Smarrimenti/Ritrovamenti animale ▶

Morsicature/Aggressioni ▶

Decessi

Restituzione diretta

Applicazioni microchip

Eventi sanitari

Cartella clinica

Inserimento interventi in
nuova cartella clinica

Inserimento trattamenti in
nuova cartella clinica

nativo p

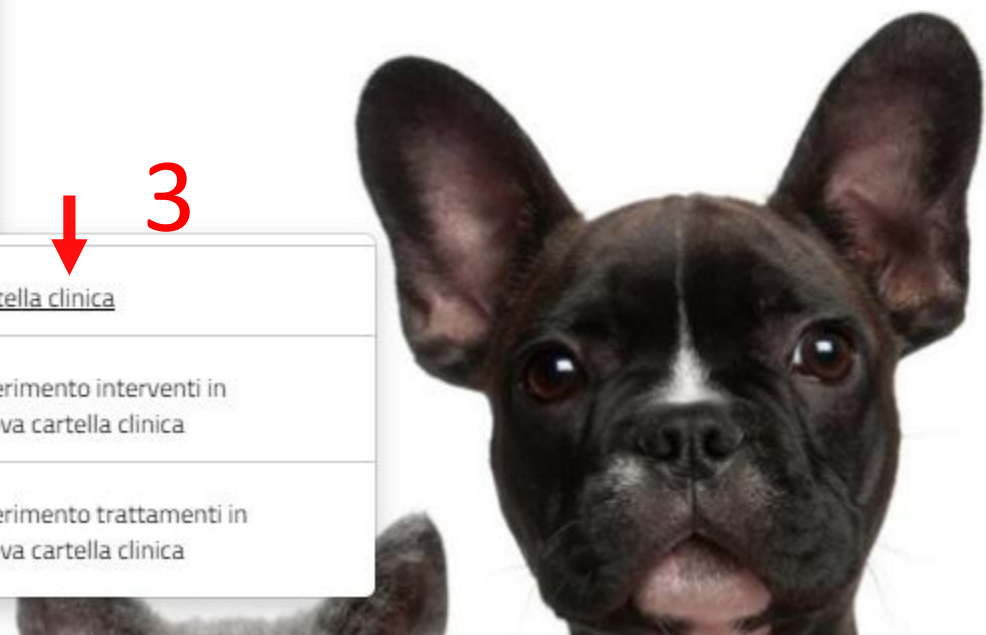
proprietà

nomeno

aria finalizzati alla prevenzione delle



3
↓




3 – SELEZIONARE
Cartella clinica

4 - Nella nuova schermata visualizzata, in basso a destra, selezionare «NUOVA CARTELLA CLINICA»

Regione Liguria

Benvenuto/a, VALERIA CLAUDIA COSMA [A.S.L. 3 GENOVESE]

MENU

 Banca Dati Regionale Animali d'Affezione Regione Liguria




Home Anagrafiche ▾ Microchip ▾ Animali ▾ Eventi ▾ Interrogazioni ▾ Reportistica ▾ Correzione dati ▾

potrebbero non essere ancora visibili e/o incompleti. Per ulteriori dettagli è possibile contattare A.Li.Sa - Azienda Ligure Sanitaria, presso la email sinaffliguria@regione.liguria.it.

Home > Cartelle cliniche

Ricerca cartelle cliniche

Codice microchip

+ Visualizza altri criteri di ricerca


RESET CERCA **NUOVA CARTELLA CLINICA**




4

Registrazione nuova cartella clinica

I campi contrassegnati con * sono obbligatori

Animale

Codice microchip *  **5**

Cartella clinica

Data creazione cartella *  **6**

Verbale

Data Verbale

Numero Verbale

Ulteriori informazioni


Note

 **7**

SALVA **INDIETRO**


7 - Salvare la registrazione

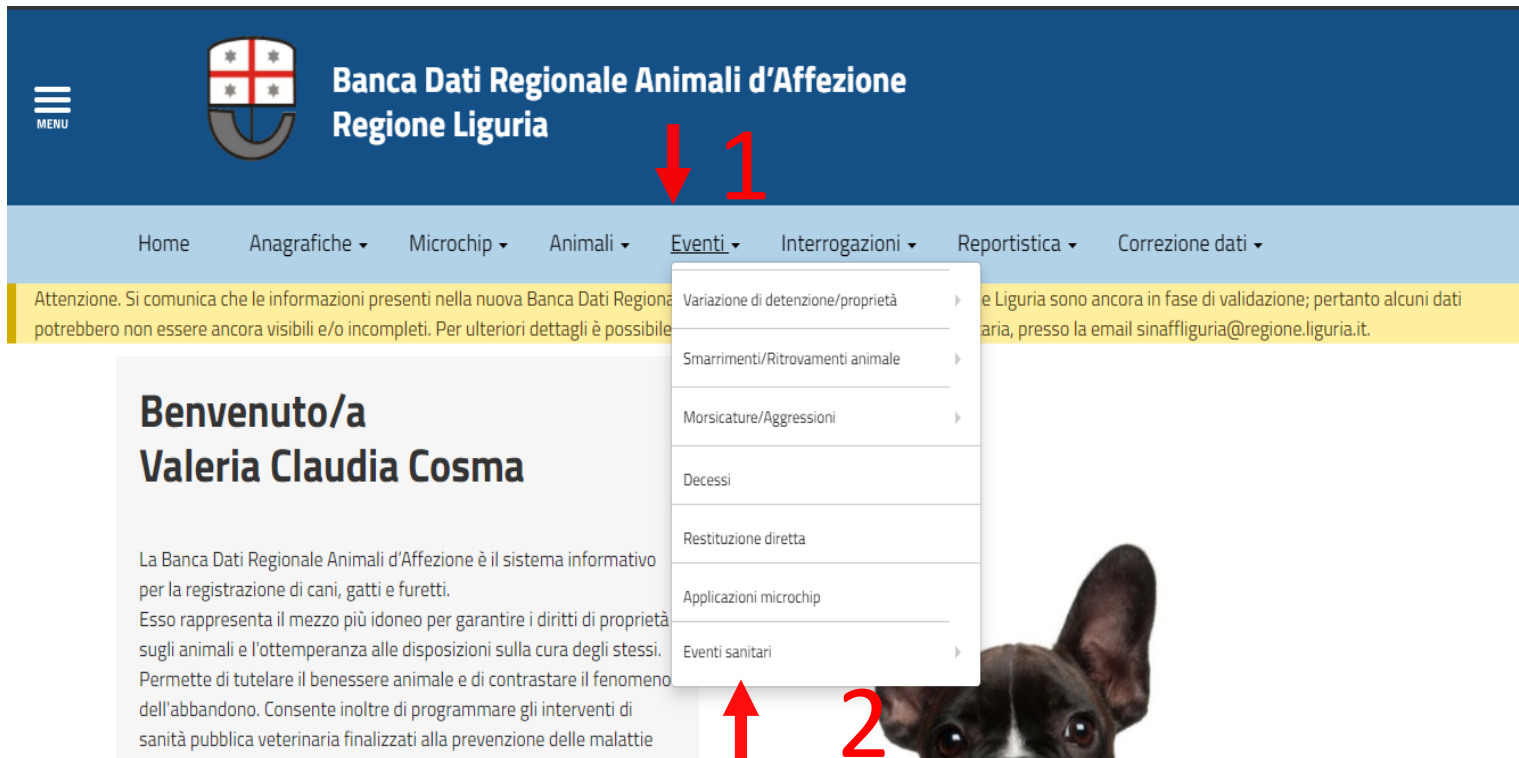
5 – INSERIRE codice di microchip e lentina blu selezionare la scelta del sistema

In caso di altro mezzo identificativo (ad es. tatuaggio), cliccare sulla freccia verde a sinistra del simbolo lente «  »

6 – INSERIRE DATA creazione cartella usufruendo del calendario proposto dal sistema e automaticamente si compila il capo della DATA COMUNICAZIONE

Una volta creata la cartella o in caso di cartella già esistente sul S.I.N.A.A.F.

- 1 - Nella homepage del portale, cliccare su menù () oppure scegliere nella barra orizzontale azzurra l'opzione «Eventi».
- 2 - Selezionare nella relativa maschera «Eventi sanitari»



Banca Dati Regionale Animali d'Affezione Regione Liguria

Home Anagrafiche ▾ Microchip ▾ Animali ▾ **Eventi ▾** Interrogazioni ▾ Reportistica ▾ Correzione dati ▾

Attenzione. Si comunica che le informazioni presenti nella nuova Banca Dati Regionale Animali d'Affezione Regione Liguria sono ancora in fase di validazione; pertanto alcuni dati potrebbero non essere ancora visibili e/o incompleti. Per ulteriori dettagli è possibile scrivere all'indirizzo email sinaffliguria@regione.liguria.it.

Benvenuto/a
Valeria Claudia Cosma

La Banca Dati Regionale Animali d'Affezione è il sistema informativo per la registrazione di cani, gatti e furetti. Esso rappresenta il mezzo più idoneo per garantire i diritti di proprietà sugli animali e l'ottemperanza alle disposizioni sulla cura degli stessi. Permette di tutelare il benessere animale e di contrastare il fenomeno dell'abbandono. Consente inoltre di programmare gli interventi di sanità pubblica veterinaria finalizzati alla prevenzione delle malattie.

- Variazione di detenzione/proprietà ▸
- Smarrimenti/Ritrovamenti animale ▸
- Morsicature/Aggressioni ▸
- Decessi
- Restituzione diretta
- Applicazioni microchip
- Eventi sanitari ▸**

mal d'Affezione

Eventi ▾ Interrogazioni ▾ Reportistica ▾ Correzione dati ▾

Regione Liguria sono ancora in fase di validazione; pertanto alcuni dati potrebbero

egione.li

Variazione di detenzione/proprietà ▶

Smarrimenti/Ritrovamenti animale ▶

Morsicature/Aggressioni ▶

Decessi

Restituzione diretta

Applicazioni microchip

Eventi sanitari

Cartella clinica

Inserimento interventi in
nuova cartella clinica

Inserimento trattamenti in
nuova cartella clinica

nativo p

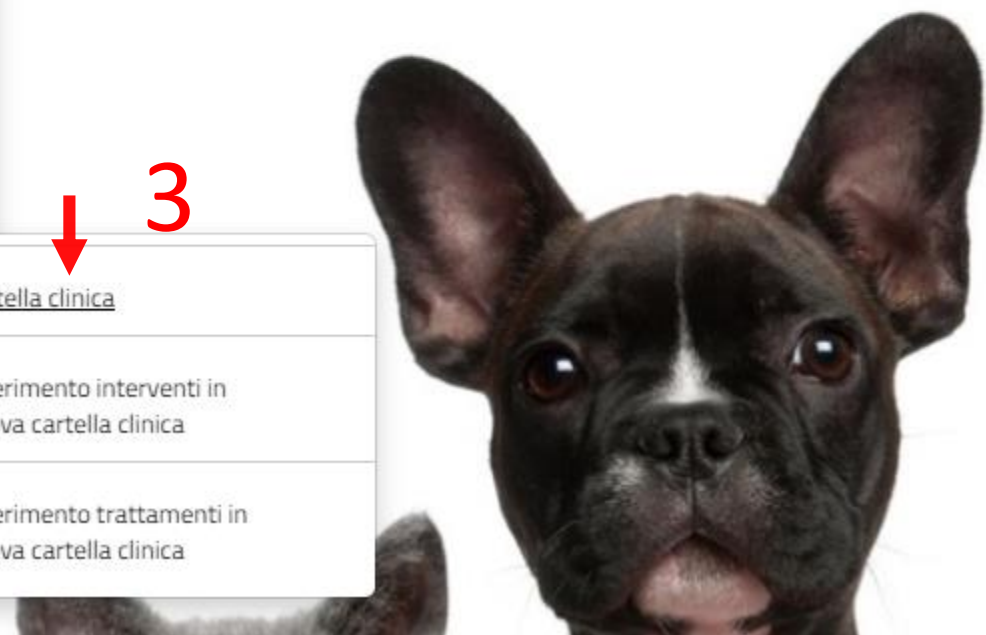
proprietà

nomeno

aria finalizzati alla prevenzione delle





3
↓



3 – SELEZIONARE
Cartella clinica

RICERCARE LA CARTELLA CLINICA



1 - Nella homepage di S.I.N.A.AF., inserire numero microchip nel campo «Codice microchip», e cliccare sull'icona della lente «  » In caso di altro mezzo identificativo (ad es. tatuaggio), cliccare sulla freccia verde a destra del simbolo lente «  »

2 - cercare la cartella collegata la microchip inserito






The screenshot shows the website interface for the Liguria Region's Animal Welfare Data Bank. At the top, it says "Regione Liguria" and "Benvenuto/a, VALERIA CLAUDIA COSMA [A.S.L. 3 GENOVESE]". The main header features the logo of the Liguria Region and the text "Banca Dati Regionale Animali d'Affezione Regione Liguria". A navigation menu includes "Home", "Anagrafiche", "Microchip", "Animali", "Eventi", "Interrogazioni", "Reportistica", and "Correzione dati". A yellow banner below the menu contains a notice: "potrebbero non essere ancora visibili e/o incompleti. Per ulteriori dettagli è possibile contattare A.Li.Sa - Azienda Ligure Sanitaria, presso la email sinaffiguria@regione.liguria.it". Below this is a breadcrumb trail: "Home > Cartelle cliniche". The main section is titled "Ricerca cartelle cliniche" and contains a search form. The form has a label "Codice microchip" and a text input field with the placeholder "Codice microchip". To the right of the input field are three icons: a magnifying glass (search), a red 'x' (clear), and a green downward arrow (dropdown). A red arrow labeled "1" points to the magnifying glass icon. Below the input field is a link: "+ Visualizza altri criteri di ricerca". At the bottom of the form are three buttons: "RESET", "CERCA", and "NUOVA CARTELLA CLINICA". A red arrow labeled "2" points to the "CERCA" button.

3 - Effettuata la ricerca del cane con identificativo corrispondente, cliccare sull'icona dettagli «☰», per entrare nella cartella clinica.

  Banca Dati Regionale Animali d'Affezione
Regione Liguria

Ricerca cartelle cliniche

Codice microchip







   

+ Visualizza altri criteri di ricerca

[RESET](#) [CERCA](#) [NUOVA CARTELLA CLINICA](#)

Risultati ricerca

Num. colonne visibili: 7

Nome	Tatuaggio	Codice microchip	Data controllo	Dettagli	Asl di competenza	Tipo azione di monitoraggio	
WONDERFUL BLONDE DELLA TERRA FATATA		380260044245097	04-06-2020	Num. Trattamenti: 1	A.S.L. 1 IMPERIESE		 Dettagli 
ARTU		380260160231823	01-07-2021	Num. Trattamenti: 1	A.S.L. 2 SAVONESE		   

3

All'apertura della schermata si apre la cartella clinica del cane corrispondente all'identificativo

4 - cliccare sulla casella «Accertamenti», al fine di inserire l'esito diagnostico (sia positivo sia negativo)

Banca Dati Regionale Animali d'Affezione
Regione Liguria

potrebbero non essere ancora visibili e/o incompleti. Per ulteriori dettagli è possibile contattare A.Li.Sa - Azienda Ligure Sanitaria, presso la email slm@regione.liguria.it.

>>

Cartella clinica

Data creazione cartella	04-06-2020
Nome	WONDERFUL BLONDE DELLA TERRA FATATA
Tatuaggio	
Codice microchip	380260044245097

4



Eventi sanitari

Accertamenti Visite Interventi Trattamenti

Accertamenti

E' possibile inserire più accertamenti per ogni giorno

--	--	--	--	--	--

5 - Nella schermata visualizzata, in basso a destra, cliccare sull'icona azzurra rettangolare «NUOVO ACCERTAMENTO»

Banca Dati Regionale Animali d'Affezione
Regione Liguria

Eventi sanitari

Accertamenti Visite Interventi Trattamenti

Accertamenti

E' possibile inserire più accertamenti per ogni giorno

Veterinario	Data prelievo	Data referto	Data Accettazione	N° Accettazione
Nessun elemento trovato				

INDIETRO

NUOVO ACCERTAMENTO

Banca Dati Regionale Animali d'Affezione

Gestione Segnalazioni Contatti

6 e 7 - Inserire COGNOME E NOME DEL VETERINARIO che formalizza l'accertamento e cercarlo con la lentina blu

Inserimento accertamento

I campi contrassegnati con * sono obbligatori

Data creazione cartella	04-08-2021
Nome	MIRKA
Tatuaggio	
Codice microchip	380260101579273

Veterinario

Nominativo persona

Inserire nominativo persona

Identificativo fiscale *

Inserire identificativo fiscale




SI RICORDA DI COMPILARE SEMPRE I CAMPI CON L'ASTERISCO CHE SONO OBBLIGATORI

INSERIMENTO DI UN ESITO NEGATIVO

Dettagli accertamento

Data prelievo * **8**

Inserire Data prelievo 

8 - Inserire **SEMPRE** la data usufruendo del calendario proposto dal sistema

Tipologia accertamento **9**

845

Inserisci la descrizione del tipo accertamento



10

9 e 10- Inserire la **TIPOLOGIA DI ACCERTAMENTO** codice **845** per gli screening lentina blu e scelta del sistema

Tipologia campione

TC086

Inserisci la descrizione del tipo campione



12

11 e 12- Inserire la tipologia di campione con il codice **TC086 SANGUE** lentina blu e scelta del sistema

Data Accettazion TC086

Inserire Data Accettazioni 

Inserire N° Accettazione

Data referto

Inserire Data referto 

Esito

F

Inserisci esito

14



Ulteriori informazioni

Codice

F

Descrizione

NEGATIVO

Note

Inserire Note

13 e 14 - Inserire l'esito mettendo **F** lentina blu **NEGATIVO** e selezionare la scelta del sistema

15

CONFERMA ACCERTAMENTO

INDIETRO

15 – CONFERMA ACCERTAMENTO

INSERIMENTO DI UN ESITO POSITIVO

Data prelievo *

8

8- Inserire **SEMPRE** la data usufruendo del calendario proposto dal sistema

Inserire Data prelievo

Tipologia accertamento *

9

0303

Inserisci la descrizione del tipo accertamento

10

9 e 10 - Inserire nella casella del codice **0303 per gli esami di laboratorio quali e quantitativi** lentina blu e selezionare la scelta del sistema

Tipologia campione *

11

TC088

Inserisci la descrizione del tipo campione

12

Data Accettazione

Inserire Data Accettazione

Data referto

Inserire Data referto

Ulteriori informazioni

Note

Inserire Note

15

11 e 12 -Inserire la tipologia di campione con il codice **TC088 SIERO** lentina blu e selezionare la scelta del sistema

N° Accettazione

Inserire N° Accettazione

Esito

13

P

Inserisci esito

14

13 e 14 -Inserire l'esito mettendo **P** lentina blu **POSITIVO > 160** e selezionare la scelta del sistema

Codice	Descrizione
P	POSITIVO (> 160)

15 – CONFERMA ACCERTAMENTO

CONFERMA ACCERTAMENTO

INDIETRO

Grazie per l'attenzione!



valeria.cosma@alisa.liguria.it