


FEDERAZIONE NAZIONALE
DEGLI ORDINI DEI VETERINARI
ITALIANI

Rendiconto generale

Bilancio d'Esercizio al 31 dicembre 2014



INDICE

ORGANI DELIBERANTI E DI CONTROLLO	02
RELAZIONE SULLA GESTIONE DEL TESORIERE	
Informazione sulla gestione	03
Tabella riepilogativa delle Entrate	05
Titolo I - Entrate Contributive	05
Titolo II – Altre Entrate	06
Titolo III e Titolo IV – Entrata per alienazione beni patrimoniali e Accensione di prestiti	07
Titolo V – Entrate per Partite di Giro	07
Tabella riepilogativa delle Uscite	08
Le Uscite Correnti	08
Le Uscite In C/Capitale	09
Gestione dei Residui	09
Situazione Amministrativa	12
Fatti di rilievo avvenuti dopo chiusura esercizio	13
NOTA INTEGRATIVA	
Criteri di valutazione del Bilancio Civilistico	14
Commenti alle voci dello Stato Patrimoniale	16
Commenti alle voci delle voci del Conto Economico	20
SCHEMI DI BILANCIO AL 31 DICEMBRE 2014	24
RELAZIONE DEL COLLEGIO DEI REVISORI DEI CONTI	40
RELAZIONE SOCIETA' DI REVISIONE DEI BILANCI	43

ORGANI DELIBERANTI E DI CONTROLLO

Comitato Centrale

Gaetano	PENOCCHIO	(Presidente)
Carla	BERNASCONI	(Vice Presidente)
Stefano	ZANICHELLI	(Segretario)
Antonio	LIMONE	(Tesoriere)
Lamberto	BARZON	(Consigliere)
Elio	BOSSI	(Consigliere)
Alberto	CASARTELLI	(Consigliere)
Paolo	DELLA SALA	(Consigliere)
Raimondo	GISSARA	(Consigliere)
Marco	IANNIELLO	(Consigliere)
Mariarosaria	MANFREDONIA	(Consigliere)
Daniela	MULAS	(Consigliere)
Cesare	PIERBATTISTI	(Consigliere)

Collegio dei Revisori

Nicola	DE LUCA	(Presidente)
Eva	RIGONAT	(Membro effettivo)
Stefania	PISANI	(Membro effettivo)
Alberto	ALOISI	(Membro supplente)

Società di revisione

Fausto Vittucci & C. s.a.s.

RELAZIONE SULLA GESTIONE DEL TESORIERE

Informazioni sulla gestione

Il Rendiconto Generale all'esercizio 2014 che si presenta alla Vostra approvazione è composto dai seguenti documenti:

- Il Rendiconto Finanziario delle Entrate e delle Uscite;
- il Conto Economico
- lo Stato Patrimoniale
- la Nota Integrativa

Risultano allegati:

- la Relazione sulla Gestione
- la Situazione Amministrativa con la destinazione dell'Avanzo di Amministrazione
- la Relazione sulla Gestione
- il Quadro Generale Riassuntivo
- la Relazione del Collegio dei Revisori dei Conti

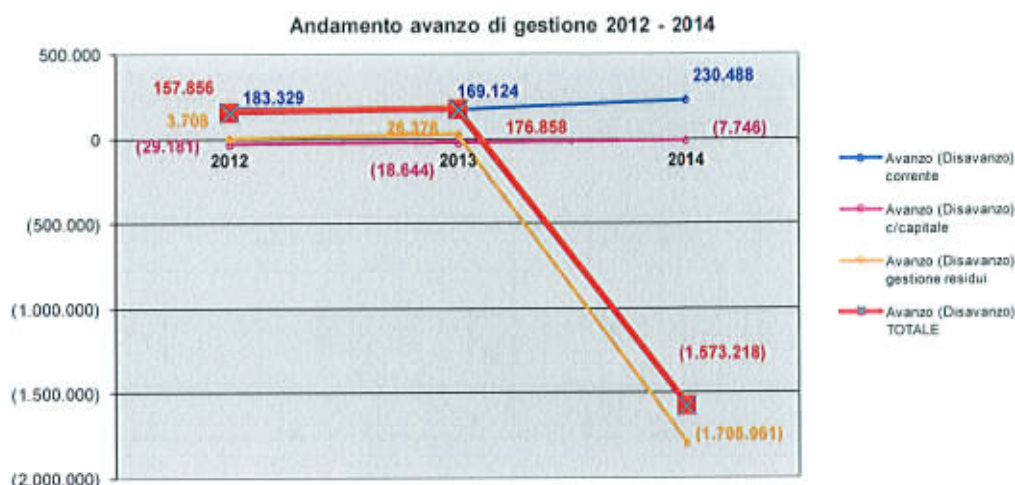
Il Bilancio che si presenta relativo all'esercizio 2014 è stato redatto secondo i principi contabili richiamati dal D.P.R. 97/2003 che regolamentano la contabilità pubblica e secondo gli schemi previsti dal Regolamento di Amministrazione e Contabilità.

Nelle tabelle sottostanti, è rappresentato il risultato della gestione finanziaria, complessivo e suddiviso nelle sue tre componenti principali (in parte corrente, in parte c/ capitale e in c/ residui):

	2012	2013	2014	Media 2012/2014	Diff. 2014/2013	Diff. 2014/Media
<i>Avanzo (Disavanzo) corrente</i>	183.329	169.124	230.488	194.314	61.364	36.175
<i>Avanzo (Disavanzo) c/capitale</i>	(29.181)	(18.644)	(7.746)	(18.524)	10.898	10.778
<i>Avanzo (Disavanzo) gestione residui</i>	3.708	26.378	(1.795.961)	(588.625)	(1.822.339)	(1.207.336)
Avanzo (Disavanzo) TOTALE	157.856	176.858	(1.573.218)	(412.835)	(1.750.077)	(1.160.384)

	2012	2013	2014	Media 2012/2014	Diff. 2014/2013	Diff. 2014/Media
A. TOTALE ENTRATE CORRENTI	1.498.767	1.552.769	1.565.639	1.539.058	12.870	26.581
B. TOTALE USCITE CORRENTI	1.315.438	1.383.645	1.335.151	1.344.745	(48.494)	(9.594)
<i>Avanzo (Disavanzo) corrente</i>	183.329	169.124	230.488	194.314	61.364	36.175
PARTITE DI GIRO	62.772	2.099.920	70.270	744.320	(2.029.650)	(674.051)
B. TOTALE USCITE C/CAPITALE E PARTITE	91.953	2.118.564	78.015	762.844	(2.040.549)	(684.829)
<i>Avanzo (Disavanzo) c/capitale</i>	(29.181)	(18.644)	(7.746)	(18.524)	10.898	10.778
Avanzo (Disavanzo) di competenza	154.148	150.480	222.743	175.790	72.263	46.952
A. VARIAZIONE ENTRATE C/RESIDUI	0	(3.068)	(1.825.477)	(609.515)	(1.822.409)	(1.215.962)
B. VARIAZIONE USCITE C/RESIDUI	3.708	29.446	29.516	20.890	70	8.626
Avanzo (Disavanzo) c/residui	3.708	26.378	(1.795.961)	(588.625)	(1.822.339)	(1.207.336)
Avanzo (Disavanzo) TOTALE	157.856	176.858	(1.573.218)	(412.835)	(1.750.077)	(1.160.384)

Il grafico sottostante evidenzia l'andamento dell'Avanzo di Amministrazione degli ultimi tre anni:



Dall'analisi degli schemi di Bilancio a cui le tabelle fanno riferimento, emerge che, nel corso del 2014, rispetto al 2013:

- le Entrate Correnti sono aumentate dello 0,83% ca., e costituiscono ca. il 99% del totale delle Entrate Correnti;
- le Uscite Correnti sono diminuite del 3,50% circa, pari a € 48 mila ca.. Gli incrementi maggiori rispetto all'anno precedente si registrano in particolare nei *Contributi Associativi* (+ 28,14% ca.) e nelle *Consulenze e organizzazione convegni* (+ 34,54% ca.). In riferimento alle Uscite Correnti, i maggiori decrementi si hanno nel capitolo *Spese per la tutela e la promozione professionale* e nel capitolo relativo ai *Rimborsi per organi e attività istituzionali*

la maggior parte dei capitoli di spesa presenta comunque lievi decrementi rispetto al 2013, segno dell'avvio di un applicazione, seppur minima, di revisione al ribasso della spesa

- l'Avanzo di Amministrazione di parte corrente che si è registrato anche nel 2014, fa parte di uno specifico obiettivo della Federazione: la crisi che ha colpito il mercato immobiliare difficilmente potrà consentire la vendita dell'immobile di proprietà sulla base del prezzo stimato di € 1.800 mila, per cui si è deciso di puntare sulla diminuzione delle spese rispetto al preventivo al fine di permettere un recupero dell'eventuale perdita potenziale che si sarebbe potuta verificare sulla vendita dell'immobile. Quest'operazione, nonostante l'eliminazione del residuo attivo del 2013, ha permesso alla Federazione di "recuperare" il disavanzo realizzatosi nel 2010 e di portare l'avanzo complessivo a € 750 mila ca .
- il Disavanzo che si registra in c/residuo è dovuto, in particolare, all'eliminazione del residuo relativo alla vendita dell'immobile accerta nel 2010.

Come di consueto, nelle pagine seguenti saranno evidenziati i dettagli relativi alle voci del Bilancio che andate ad approvare.

TABELLA RIEPILOGATIVA GENERALE DELLE ENTRATE

La tabella sottostante riporta sinteticamente il *Riepilogo Generale della Gestione delle Entrate* dell'esercizio 2014, distinguendo fra *Gestione di Competenza*, *Gestione dei Residui* e *Gestione di Cassa*.

DESCRIZIONE	GESTIONE DI COMPETENZA				GESTIONE DEI RESIDUI					GESTIONE DI CASSA	
	Pre-liquidazione Definitiva	Accertata	Incremento	Da incrementare	Residui esercizi precedenti	Variazioni	Residui iniziali	Incrementi	Da incrementare	Residui Totali	Totale Incremento
RIEPILOGO GENERALE PER TITOLI											
ENTRATE CONTRIBUTIVE	1.572.838	1.547.056	1.379.222	172.834	423.231	0	423.231	228.006	199.225	372.000	1.598.229
ALTRE ENTRATE	26.220	18.583	18.464	119	46.795	(10.327)	36.468	35.367	1.100	1.219	33.851
ENTRATE PER ALIENAZIONE DI BENI PATRIMONIALI	0	0	0	0	1.800.000	(1.800.000)	0	0	0	0	0
ACCENSIONE DI PRESTITI	0	0	0	0	0	0	0	0	0	0	0
ENTRATE PER PARTITE DI GIRO	180.000	70.270	69.447	822	2.017.827	(19.150)	2.002.777	2.000.000	2.000	2.000	2.070.157
TOTALE DELLE ENTRATE	1.699.058	1.635.909	1.467.133	173.775	4.267.953	(1.925.477)	2.462.476	2.263.363	161.413	374.189	3.724.196

Le Entrate complessivamente accertate, ad esclusione delle Partite di Giro in quanto poco significative essendo compensate da Uscite per Partite di Giro per lo stesso importo, si quantificano in € 1.565 mila ca., costituite per il 95% da entrate di natura contributiva.

La gestione dei residui delle Entrate presenta un saldo negativo di € 1.825 mila ca., dovuto principalmente all'eliminazione dell'accertamento della somma prevista per la vendita dell'immobile. Questo consentirà, come detto nella relazione iniziale, al futuro Comitato Centrale, di operare senza alcun rischio di perdita potenziale.

Nel complesso, i Residui Attivi, al netto dell'effetto derivante dalla loro parziale eliminazione e senza considerare i residui per Partite di Giro, risultano diminuiti, passando da € 459 mila ca a € 373 mila ca..

TITOLO I – ENTRATE CONTRIBUTIVE

La tabella che segue offre il quadro riepilogativo delle *Entrate Contributive*.

DESCRIZIONE	GESTIONE DI COMPETENZA				GESTIONE DEI RESIDUI					GESTIONE DI CASSA	
	Pre-liquidazione Definitiva	Accertata	Incremento	Da incrementare	Residui esercizi precedenti	Variazioni	Residui iniziali	Incrementi	Da incrementare	Residui Totali	Totale Incremento
TITOLO I – ENTRATE CONTRIBUTIVE											
CATEGORIA 1 – ENTRATE CONTRIBUTIVE											
Capitolo 1 – CONTRIBUTI ORDINI											
- contributi ordinari di competenza	1.573.839	1.547.056	1.379.172	172.834	422.729	0	422.729	228.006	199.225	371.958	1.598.179
- ammontari (precedenti)	0.000	0	0	0	502	0	502	0	502	502	50
Totale categoria 1 - entrate contributive	1.573.839	1.547.056	1.379.172	172.834	423.231	0	423.231	228.006	199.225	372.460	1.598.229
TOT. TITOLO I - ENTRATE CONTRIBUTIVE	1.573.839	1.547.056	1.379.172	172.834	423.231	0	423.231	228.006	199.225	372.460	1.598.229

I contributi di competenza accertati nel corso del 2014 sono stati pari a Euro 1.547 mila ca., corrispondenti a 31.354 quote di paganti (*Fonte: Data base FNOVI*), rispetto a un numero di paganti pari a 30.706 del 2013 con un incremento contributivo pari a € 30 mila ca..

Al riguardo si precisa che nel 2014 le Società tra Professionisti iscritte agli Ordini Provinciali sono pari a 6. Sia il dato relativo agli iscritti che quello relativo ai paganti contemplano la loro presenza.

La quota contributiva anche per il 2014 è stata di € 49,34.

La tabella che segue evidenzia l'andamento del numero degli iscritti e del numero dei paganti dal 2011 al 2014.

Anni	Iscritti				Paganti			
	Totale	Incremento	Incremento %	Diff.	Totale	Incremento	Incremento %	Diff.
2011	29.002	685	2,36%	-0,11%	29.298	680	2,32%	-0,21%
2012	29.700	698	2,35%	-0,01%	30.084	786	2,61%	0,29%
2013	30.326	626	2,06%	-0,29%	30.706	622	2,03%	-0,59%
2014	30.982	656	2,12%	0,05%	31.354	648	2,07%	0,04%
Media	30.003	666	2,22%	-0,09%	30.361	684	2,26%	-0,12%

Ai fini del calcolo dei contributi, si evidenzia che il dato che interessa è quello dei paganti (Iscritti 01/01 di ogni anno a cui aggiungere i nuovi iscritti, ad esclusione degli iscritti che si trasferiscono da altro Ordine Provinciale), e non quello degli iscritti al 31/12/2014.

La tabella che segue mostra invece la percentuale degli incassi rispetto al totale dei contributi e al totale dei crediti di inizio anno dal 2011 al 2014.

Crediti Vs/Ordini Provinciali						
	Competenza 2011 - 2014			Residui 2011 - 2014		
	Paganti da portale	Riscossione	%	Iniziali	Riscossione	%
2011	1.445.563	1.065.365	74%	483.029	341.827	71%
2012	1.484.345	1.065.365	72%	577.877	341.827	59%
2013	1.515.034	1.119.065	74%	543.318	399.839	74%
2014	1.547.006	1.374.172	89%	422.729	224.006	53%
Media	1.497.987	1.155.992	77%	506.738	326.875	64%

Dalla tabella emerge che mentre gli incassi di competenza hanno registrato nel corso degli ultimi quattro anni un incremento, gli incassi in conto residui hanno registrato un percorso esattamente inverso.

TITOLO II – ALTRE ENTRATE

Il Titolo in oggetto fa riferimento alle Entrate di natura residuale dell'ente.

La tabella che segue evidenzia la gestione dell'anno in c/competenza, in c/residui e la gestione di Cassa

DESCRIZIONE	GESTIONE DI C/COMPETENZA				GESTIONE DI RESIDUI					GESTIONE DI CASSA	
	Precedente Definitiva	Incremento	Incremento	Da incassare	Residui ricevuti precedenti	Variazioni	Residui iniziali	Incrementi	Da incassare	Residui finali	Totale Incremento
TITOLO II - ALTRE ENTRATE											
CATEGORIA 1 - ALTRE ENTRATE											
Capitolo I - RENDITE E PROVENTI FINANZIARI											
-interessi attivi c/c bancario	31.070	0	0	0	40	0	40	40	0	0	40
-altri interessi attivi	0	17.715	17.715	0	33.285	0	33.285	33.285	0	0	33.000
-interessi attivi su c/c postale	150	119	0	119	258	0	258	0	258	577	0
totale categoria 1 - Rendite e proventi finanziari	31.220	17.834	17.715	119	35.983	0	35.983	35.315	258	377	33.041
CATEGORIA 2 - PROVENTI DIVERSI											
Capitolo I - PROVENTI DIVERSI											
-varie	3.000	749	749	0	11.212	(10.327)	885	43	842	842	791
totale categoria 2 - Proventi diversi	3.000	749	749	0	11.212	(10.327)	885	43	842	842	791
TOT. TITOLO II - ALTRE ENTRATE	34.220	18.583	18.464	119	47.195	(10.327)	36.868	35.367	1.100	1.219	33.832

Il titolo in oggetto si compone delle Entrate derivanti da *Rendite e Proventi finanziari* e da *Proventi Diversi*,

L'eliminazione dei residui sul capitolo *Proventi Diversi* riguardano prevalentemente debiti nei confronti dei dipendenti licenziati negli anni precedenti non più recuperabili.

TITOLO IV – ENTRATA PER ALIENAZIONE BENI PATRIMONIALI E ACCENSIONE DI PRESTITI

Le Entrate in c/Capitale non presentano alcuna variazione, ad eccezione della eliminazione dei residui relativi agli accertamenti effettuati nel 2010 per la vendita dell'immobile di proprietà.

DESCRIZIONE	GESTIONE DI COMPETENZA				GESTIONE DEI RISCHI					GESTIONE di CASSA	
	Previsione definitiva	Accertato	Imputato	Da accertare	Residui esercizi precedenti	Variazioni	Residui iniziali	Accertati	Da accertare	Residui finali	Totale Imputato
TITOLO II – ENTRATE PER ALIENAZIONE DI BENI PATRIMONIALI											
CATEGORIA 1 – ALIENAZIONE BENI PATRIMONIALI											
Capitolo 1 – ALIENAZIONE BENI PATRIMONIALI											
- alienazione beni patrimoniali	0	0	0	0	0	0	0	0	0	0	0
- vendita sede	0	0	0	0	1.800.000	(1.800.000)	0	0	0	0	0
totale categoria 1 – alienazione beni	0	0	0	0	1.800.000	(1.800.000)	0	0	0	0	0
TOT. TITOLO II – ENTRATE PER ALIENAZIONE DI BENI PATRIMONIALI	0	0	0	0	1.800.000	(1.800.000)	0	0	0	0	0
TITOLO IV – ACCENSIONE DI PRESTITI											
CATEGORIA 1 – ACCENSIONE DI PRESTITI											
Capitolo 2 – ASSUNZIONI DI MUTUI											
- entrate in conto capitale	0	0	0	0	0	0	0	0	0	0	0
- entrate per accensione mutui	0	0	0	0	0	0	0	0	0	0	0
totale categoria 2 – accensione prestiti	0	0	0	0	0	0	0	0	0	0	0
TOTALE TITOLO IV – ACCENSIONE DI PRESTITI	0	0	0	0	0	0	0	0	0	0	0
TOTALE ENTRATE C/CAPITALE	0	0	0	0	1.800.000	(1.800.000)	0	0	0	0	0

TITOLO V – ENTRATE PER PARTITE DI GIRO

Il Titolo in questione non richiede particolari approfondimenti, essendo costituito da somme che trovano la relativa contropartita fra le Partite di Giro in Uscita.

DESCRIZIONE	GESTIONE DI COMPETENZA				GESTIONE DEI RISCHI					GESTIONE di CASSA	
	Previsione definitiva	Accertato	Imputato	Da accertare	Residui esercizi precedenti	Variazioni	Residui iniziali	Accertati	Da accertare	Residui finali	Totale Imputato
TITOLO V – ENTRATE PARTITE DI GIRO											
CATEGORIA 1 – ENTRATE PARTITE DI GIRO											
Capitolo 2 – ENTRATE PARTITE DI GIRO											
- partite di giro (c)	100.000	70.270	69.447	822	2.017.484	(14.700)	2.002.777	2.000.000	2.000	2.500	2.070.137
- riserve fiscali	0	0	0	0	0	0	0	0	0	0	0
- pagamenti su commesse concluse (c)	0	0	0	0	444	(444)	0	0	0	0	0
totale categoria 1 – partite di giro	100.000	70.270	69.447	822	2.017.928	(15.100)	2.002.777	2.000.000	2.000	2.500	2.070.137
TOTALE TITOLO V – ENTRATE PER PARTITE DI GIRO	100.000	70.270	69.447	822	2.017.928	(15.100)	2.002.777	2.000.000	2.000	2.500	2.070.137
TOTALE ENTRATE Partite di giro	100.000	70.270	69.447	822	2.017.928	(15.100)	2.002.777	2.000.000	2.000	2.500	2.070.137

L'eliminazione dei residui è dovuta principalmente a seguito dell'eliminazione dei residui passivi collegabili a questi.

TABELLA RIEPILOGATIVA GENERALE DELLE USCITE

La tabella sottostante riporta il Riepilogo Generale in maniera sintetica della Gestione delle Uscite dell'esercizio 2014, distinguendo, così come per le Entrate, la *Gestione di Competenza*, la *Gestione dei Residui* e la *Gestione di Cassa*.

DESCRIZIONE	GESTIONE DI COMPETENZA				GESTIONE RESIDUI					GESTIONE DI CASSA	
	Previsione Definitiva	Impegnato	Pagato	Da pagare	Residui esercizi precedenti	Variazioni	Residui esercizi precedenti	Pagati	Da pagare		Residui Totali
RIEPILOGO GENERALE											
TITOLO I - USCITE CORRENTI	1.721.613	1.335.151	1.360.546	174.695	171.538	(21.429)	150.133	268.221	81.892	258.407	1.428.767
TITOLO II - USCITE IN/CAPITALE	20.000	7.798	3.746	4	2.511.882	0	2.511.882	121	2.511.761	2.511.761	7.863
TITOLO III - PARTITE DI BONO	(990.000)	70.270	70.270	0	8.091	(8.091)	0	0	0	0	70.270
TOTALE DELLE USCITE	1.841.613	1.413.199	1.238.561	174.695	2.691.511	(29.516)	2.661.995	288.342	2.593.653	2.768.258	1.506.903

Nelle pagine seguenti si analizzeranno i vari titoli di spesa approfondendo le voci che richiedono una maggiore analisi.

GESTIONE DI COMPETENZA - LE USCITE CORRENTI

La gestione di competenza delle uscite presenta, rispetto al 2013, una diminuzione del 3,50% ca., pari a € 48 mila ca..

Anche rispetto alle Uscite Correnti, oltre che alle Uscite Totali come evidenziato in precedenza, gli aumenti maggiori rispetto al 2013 si registrano sul capitolo delle *Consulenze* e dei *Contributi Associativi* (rispettivamente +5,14 e +3,38%), mentre diminuiscono gli impegni per quasi tutte le altre voci.

DESCRIZIONE	Esercizio 2014		Esercizio 2013		Differenza	
	Impegni	% rapportata alle Uscite Correnti	Impegni	% rapportata alle Uscite Correnti	In valore	% rapportata alle Uscite Correnti
<i>Capitolo II - Consulenze</i>	177.701	13,31%	112.969	8,16%	64.731	5,14%
<i>Capitolo I - Contributi associativi</i>	130.684	9,79%	101.988	7,37%	28.696	2,42%
<i>Capitolo I - Spese per il personale</i>	226.438	16,96%	228.980	16,55%	(2.542)	0,41%
<i>Capitolo IV - Organizzazione convegni e congressi</i>	54.421	4,08%	53.927	3,90%	495	0,18%
<i>Capitolo III - Collaborazioni</i>	20.641	1,55%	20.982	1,52%	(341)	0,03%
<i>Capitolo I - Comunicazioni e pubblicazioni</i>	273.800	20,51%	285.203	20,61%	(11.403)	-0,11%
<i>Capitolo I - Gestione del Patrimonio</i>	19.159	1,43%	23.793	1,72%	(4.634)	-0,28%
<i>Capitolo I - Spese per funzionamento ufficio</i>	41.857	3,13%	50.278	3,63%	(8.422)	-0,50%
<i>Capitolo I - Spese generali e varie</i>	29.554	2,21%	41.752	3,02%	(12.198)	-0,80%
<i>Capitolo I - Rimborsi per Organi e attività istituzionali</i>	297.692	22,30%	323.460	23,38%	(25.768)	-1,08%
<i>Capitolo II - Corsi di formazione</i>	24.078	1,80%	43.180	3,12%	(19.102)	-1,32%
<i>Capitolo I - Spese per la tutela professionale</i>	39.127	2,93%	97.133	7,02%	(58.006)	-4,09%
TOT. TITOLO I - USCITE CORRENTI	1.335.151	100,00%	1.383.645	100,00%	(48.494)	0,00%

La tabella precedente ordinata in base alla differenza % rapportata alle Uscite Correnti degli impegni del 2014 rispetto al 2013, al fine di poter valutare meglio dove gli incrementi sono stati maggiori rispetto al totale delle uscite correnti, evidenzia:

- il totale degli impegni
- la % dell'impegno sul singolo capitolo rapportata al totale degli impegni di parte corrente: il dato rappresenta un valido strumento per verificare la distribuzione delle risorse a disposizione della Federazione
- la differenza dei dati precedentemente descritti in valore e in percentuale rispetto al totale delle uscite

GESTIONE DI COMPETENZA - LE USCITE IN CONTO CAPITALE

Le *Uscite in Conto Capitale*, nel corso del 2014, hanno riguardato, in particolare, l'aggiornamento del sistema di gestione degli eventi ECM, che, dato in uso gratuito al consorzio *ProfConServizi – Servizi per le Professioni*, permette alle singole Segreterie Organizzative degli Ordini Provinciali di procedere alla gestione dei corsi formativi accreditati nel sistema E.C.M.

GESTIONE DEI RESIDUI

Nel corso del 2014 sono state effettuate le seguenti variazioni alla gestione dei residui attivi:

DESCRIZIONE	GESTIONE DEI RESIDUI		
	Residui esercizi precedenti	Variazioni	Residui iniziali riaccertati
CATEGORIA 2 - PROVENTI DIVERSI			
<i>Capitolo 1 - PROVENTI DIVERSI</i>			
-varie	11.212	(10.327)	885
totale categoria 2 - Proventi diversi	11.212	(10.327)	885
TOT. TITOLO II - ALTRE ENTRATE	46.795	(10.327)	36.468
TOTALE ENTRATE CORRENTI	470.026	(10.327)	459.699
TITOLO III - ENTRATE PER ALIENAZIONE DI BENI PATRIMONIALI			
CATEGORIA 1 - ALIENAZIONE BENI PATRIMONIALI			
<i>Capitolo 1 - ALIENAZIONE BENI PATRIMONIALI</i>			
-alienazione beni patrimoniali	0	0	0
-vendita sede	1.800.000	(1.800.000)	0
totale categoria 1 - alienazione beni	1.800.000	(1.800.000)	0
TOT. TITOLO III - ENTRATE PER ALIENAZIONE DI BENI PATRIMONIALI	1.800.000	(1.800.000)	0
TITOLO V - ENTRATE PARTITE DI GIRO			
CATEGORIA 1 - ENTRATE PARTITE DI GIRO			
<i>Capitolo 1 - ENTRATE PARTITE DI GIRO</i>			
-partite di giro (+)	2.017.484	(14.706)	2.002.777
-ritenute fiscali	0	0	0
-pagamenti eurocomm domiciliati (+)	444	(444)	0
totale categoria 1 - partite di giro	2.017.927	(15.150)	2.002.777
TOTALE TITOLO V - ENTRATE PER PARTITE DI GIRO	2.017.927	(15.150)	2.002.777
TOTALE ENTRATE PARTITE DI GIRO	2.017.927	(15.150)	2.002.777
RIEPILOGO GENERALE PER TITOLI			
ENTRATE CONTRIBUTIVE	423.231	0	423.231
ALTRE ENTRATE	46.795	(10.327)	36.468
ENTRATE PER ALIENAZIONE DI BENI PATRIMONIALI	1.800.000	(1.800.000)	0
ACCENSIONE DI PRESTITI	0	0	0
ENTRATE PER PARTITE DI GIRO	2.017.927	(15.150)	2.002.777
TOTALE DELLE ENTRATE	4.287.953	(1.825.477)	2.462.476

La variazione dei residui attivi è dovuta:

- all'eliminazione del residuo attivo sulla vendita dell'immobile

- all'eliminazione di residui relativi a debiti pregressi nei confronti dei vecchi dipendenti
- all'eliminazione di residui attivi che trovano in parte una compensazione nell'eliminazione di una parte dei residui passivi.

Le variazioni intervenute nei residui passivi sono state le seguenti:

DESCRIZIONE	GESTIONE RESIDUI		
	Residui esercizi precedenti	Variazioni	Residui esercizi precedenti riaccertati
TITOLO I - USCITE CORRENTI			
CATEGORIA 1 - RIMBORSI PER ORGANI E ATTIVITA' ISTITUZIONALI			
<i>Capitolo I - RIMBORSI PER ORGANI E ATTIVITA' ISTITUZIONALI</i>			
- rimborso spese membri C.C., CdR, C.C.E.P.S.	8.169	(6.136)	2.033
- uscite finanziarie per le attività dei membri del Comitato Centrale	97.254	(5.366)	91.888
- uscite finanziarie per le attività dei membri Collegio dei Revisori	18.620	(28)	18.592
- uscite finanziarie per le attività istituzionali e gruppi di lavoro	4.957	(4)	4.953
- rimborso spese attività istituzionali e di lavoro	322	(322)	0
- rimborso spese attività istituzionali esterne - convocazioni e inviti	7.496	(4.196)	3.300
totale categoria 1 - rimborsi per organi e attività istituzionali	146.191	(16.052)	130.139
CATEGORIA 2 - SPESE PER IL PERSONALE			
<i>Capitolo I - SPESE PER IL PERSONALE</i>			
- stipendi e mensilità aggiuntive	4.470	(11)	4.459
- fondo per la produttività	22.165	(6)	22.159
- irap sistema retributivo	3.794	(313)	3.481
totale categoria 2 - spese per il personale	103.184	(329)	102.855
CATEGORIA 3 - SPESE PER FUNZIONAMENTO UFFICIO			
<i>Capitolo I - SPESE PER FUNZIONAMENTO UFFICIO</i>			
- spese telefoniche	729	(64)	665
totale categoria 3 - spese funzionamento ufficio	19.172	(64)	19.108
CATEGORIA 9 - GESTIONE DEL PATRIMONIO			
<i>Capitolo I - GESTIONE DEL PATRIMONIO</i>			
- imposte e tasse	15.577	(1.064)	14.514
- imposte e tasse esercizi precedenti	5.458	(3.916)	1.542
totale categoria 9 - gestione patrimonio	21.445	(4.980)	16.465
TITOLO III - PARTITE DI GIRO			
CATEGORIA 1 - PARTITE DI GIRO			
<i>Capitolo I - PARTITE DI GIRO</i>			
- partite di giro (-)	8.091	(8.091)	0
- ritenute fiscali	0	0	0
totale categoria 1 - partite di giro	8.091	(8.091)	0
TOT. TITOLO III - PARTITE DI GIRO	8.091	(8.091)	0
RIEPILOGO GENERALE			
TITOLO I - USCITE CORRENTI	371.538	(21.425)	350.113
TITOLO II - USCITE IN C/CAPITALE	2.511.882	0	2.511.882
TITOLO III - PARTITE DI GIRO	8.091	(8.091)	0
TOTALE DELLE USCITE	2.891.511	(29.516)	2.861.995

Le variazioni hanno riguardato:

- l'eliminazione di residui passivi per somme impegnate negli anni precedenti e che sono state eliminate per il venire meno dei presupposti della loro accensione;
- l'eliminazione di contributi INPS/IRAP, importi accantonati a fondo di produttività e a collaborazioni e consulenze a titolo prudenziale e da eliminare per il venir meno delle cause che ne avevano provocato l'impegno delle somme

- l'eliminazione di debiti che trovano in parte una compensazione nell'eliminazione di una parte dei residui attivi.

Le variazioni nella gestione dei residui comportano nel complesso una variazione negativa sull'avanzo di Amministrazione per € 1.796 mila ca..

SITUAZIONE AMMINISTRATIVA

La Situazione Amministrativa evidenzia un Avanzo di Amministrazione complessivo di € 745.267.

Il risultato della gestione di Tesoreria del 2014 evidenzia un avanzo di cassa di € 2.215 mila ca.. Sommando le disponibilità presenti sul conto Bancoposta, le disponibilità liquide della FNOVI ammontano a € 3.189 mila ca.

La tabella che segue evidenzia il saldo della Tesoreria e dell'Avanzo di Amministrazione al 31/12/2014:

	Avanzo di amministrazione	Avanzo di cassa
Avanzo di amministrazione iniziale	2.318.484	
Avanzo di amministrazione gestione competenza	230.489	
Avanzo di amministrazione gestione c/capitale	(7.745)	
Avanzo di amministrazione gestione residui	(1.795.960)	
Avanzo di Cassa iniziale		922.043
Avanzo (disavanzo) di cassa esercizio 2014		2.215.293
Totale Avanzo di Amministrazione/Cassa	745.267	3.137.336

Dal punto di vista economico, l'utile d'esercizio risulta essere pari a € 193 mila ca.

Lo schema che segue, sulla base di quanto previsto dal D.P.R. 97/2003, evidenzia le risultanze della gestione finanziaria.

RISULTATO DI AMMINISTRAZIONE ESERCIZIO 2014		
Saldo Tesoreria c/o Banca Popolare di Sondrio		930.166
Interessi attivi netti contabilizzati per competenza nel 2014 e incassati finanziariamente nel 2015		32
Storno di somme per duplicazione versamenti Banca popolare di Sondrio		8.091
Consistenza di cassa finanziaria al 01/01/14		922.043
Riscossioni	in c/competenza	1.462.133
	in c/residui	2.260.063
		3.722.196
Pagamenti	in c/competenza	1.238.561
	in c/residui	268.342
		-1.506.903
Consistenza della cassa alla fine dell'esercizio		3.137.336
Residui attivi	degli esercizi precedenti	202.413
	residui dell'esercizio	173.775
		376.188
Residui passivi	degli esercizi precedenti	2.593.653
	residui dell'esercizio	174.605
		-2.768.258
Avanzo di amministrazione alla fine dell'esercizio		745.267

L'avanzo di amministrazione al 31 dicembre 2014 è stato suddiviso tra fondi vincolati e fondi non vincolati nella modalità di seguito descritta e nel rispetto della disposizione di legge a riguardo (*ex art. 45 D.P.R. 97/2003*):

L'utilizzazione dell'avanzo di amministrazione per l'esercizio 2014 risulta così prevista:	745.267
Parte vincolata	
Fondo TFR	73.478
Fondi per rischi ed oneri	10.067
Fondo svalutazione Crediti	75.001
Debiti al 31/12/2014	200.628
Totale parte vincolata	359.174
Parte disponibile	
Parte di cui si prevede l'utilizzazione come da Bilancio Preventivo 2015	182.425
Parte di cui non si prevede l'utilizzazione	203.667
Totale parte disponibile	386.092
Totale Risultato di amministrazione	745.267

La quota non vincolata potrà essere utilizzata per coprire gli eventuali disavanzi di competenza degli esercizi futuri.

FATTI DI RILIEVO AVVENUTI DOPO CHIUSURA ESERCIZIO

Non si registrano eventi di particolare rilievo avvenuti dopo la chiusura dell'esercizio da segnalare.

f.to Il Tesoriere

ANTONIO LIMONE

NOTA INTEGRATIVA

CRITERI DI VALUTAZIONE DEL BILANCIO CIVILISTICO

I criteri utilizzati nella formazione del bilancio civilistico chiuso al 31/12/2014 non si discostano dai medesimi utilizzati per la formazione del bilancio del precedente esercizio, in particolare nelle valutazioni e nella continuità dei medesimi principi ai sensi degli art.2426 e seguenti del C.C..

La valutazione delle voci di bilancio è stata fatta ispirandosi a criteri generali di prudenza e competenza nella prospettiva della continuazione dell'attività, pur in considerazione della particolare natura giuridica della Federazione che risulta istituita ed in vigore per esplicita disposizione di legge.

La continuità di applicazione dei criteri di valutazione nel tempo rappresenta elemento necessario ai fini della comparabilità dei bilanci della società nei vari esercizi.

Immobilizzazioni

IMMATERIALI

Sono iscritte al costo storico di acquisizione ed esposte al netto degli ammortamenti effettuati nel corso degli esercizi e imputati direttamente alle singole voci.

I diritti di utilizzazione delle opere dell'ingegno, le licenze, concessioni e marchi sono ammortizzati con una aliquota annua del 20%.

I costi di utilità pluriennale sono ammortizzati in cinque esercizi.

Qualora, indipendentemente dall'ammortamento già contabilizzato, risulti una perdita durevole di valore, l'immobilizzazione viene corrispondentemente svalutata. Se in esercizi successivi vengono meno i presupposti della svalutazione viene ripristinato il valore originario rettificato dei soli ammortamenti.

MATERIALI

Sono iscritte al costo di acquisto e rettificate dai corrispondenti fondi di ammortamento.

Nel valore di iscrizione in bilancio si è tenuto conto degli oneri accessori e dei costi sostenuti per l'utilizzo dell'immobilizzazione, portando a riduzione del costo gli sconti commerciali e gli sconti cassa di ammontare rilevante.

Le quote di ammortamento, imputate a conto economico, sono state calcolate attesi l'utilizzo, la destinazione e la durata economico-tecnica dei cespiti, sulla base del criterio della residua possibilità di utilizzazione, criterio che abbiamo ritenuto ben rappresentato dalle seguenti aliquote ridotte alla metà nell'esercizio di entrata in funzione del bene. Tali aliquote, essendo ritornati alla normale operatività aziendale, sono state modificate rispetto all'esercizio precedente nel quale erano state ridotte alla metà, in considerazione del minor utilizzo dei cespiti:

- impianti, macchinari e attrezzature: 20%
- Mobili e arredi: 12%

Qualora, indipendentemente dall'ammortamento già contabilizzato, risulti una perdita durevole di valore, l'immobilizzazione viene corrispondentemente svalutata. Se in esercizi

successivi vengono meno i presupposti della svalutazione viene ripristinato il valore originario rettificato dei soli ammortamenti.

Non sono state effettuate rivalutazioni nel presente esercizio e in esercizi precedenti né in base a leggi né discrezionali o volontarie.

Crediti

Sono esposti al presumibile valore di realizzo. L'adeguamento del valore nominale dei crediti al valore presunto di realizzo è ottenuto mediante apposito fondo svalutazione crediti.

Debiti

Sono rilevati al loro valore nominale, modificato in occasione di resi o di rettifiche di fatturazione.

Ratei e risconti

Sono stati determinati secondo il criterio dell'effettiva competenza temporale dell'esercizio.

Partecipazioni

Le partecipazioni in imprese controllate, collegate ed altre, iscritte tra le immobilizzazioni finanziarie, sono valutate al costo di acquisto o sottoscrizione.

Laddove, per natura giuridica della partecipata, non risulta applicabile il criterio del costo, l'iscrizione avviene in base al valore risultante da Patrimonio Netto.

Le altre partecipazioni sono iscritte al costo di acquisto o di sottoscrizione.

Le partecipazioni iscritte nelle immobilizzazioni rappresentano un investimento duraturo e strategico da parte della società.

Fondo TFR

Rappresenta l'effettivo debito maturato verso i dipendenti in conformità di legge e dei contratti di lavoro vigenti, considerando ogni forma di remunerazione avente carattere continuativo.

Il fondo corrisponde al totale delle singole indennità maturate a favore dei dipendenti alla data di chiusura del bilancio, al netto degli acconti erogati, ed è pari a quanto si sarebbe dovuto corrispondere ai dipendenti nell'ipotesi di cessazione del rapporto di lavoro in tale data.

Imposte sul reddito

Le imposte sono accantonate secondo il principio di competenza

Ricavi

I ricavi sono riconosciuti in base alla competenza temporale.

COMMENTI ALLE VOCI DELLO STATO PATRIMONIALE

Qui di seguito vengono dettagliate le voci della situazione patrimoniale al 31 dicembre 2014, confrontandole con quanto indicato al termine dell'esercizio precedente e, ove significativo, descrivendo gli incrementi e i decrementi avvenuti.

ATTIVO

B. IMMOBILIZZAZIONI

B. I. IMMOBILIZZAZIONI IMMATERIALI

B. I. 4. Concessioni, licenze, marchi e diritti simili

La tabella seguente evidenzia il valore netto contabile delle *Immobilizzazioni Immateriali* al 31/12/2014:

Descrizione	Valore Netto contabile al 01/01/2014	Incrementi (decrementi)	Amm.to e svalutazione Anno 2014	Valore Netto contabile al 31/12/2014
Applicazione "mobile"	877		(439)	439
Diritto cessione e realizzazione "Premio Peg	1.349		(324)	1.025
Portale web/mobile "Strutture veterinarie"	10.164		(10.868)	-704
Software gestione ECM	32.655	6.051	(3.388)	35.318
Software contabilità generale	972		(450)	523
Totale	46.018	6.051	(15.469)	36.600

Nel corso del 2014, gli incrementi delle immobilizzazioni immateriali sono stati dovuti in particolar modo agli aggiornamenti al portale/software di gestione degli eventi ECM con il sistema di "*Valutazione web*".

Le immobilizzazioni immateriali sono state ammortizzate con una percentuale del 20%.

B. II. IMMOBILIZZAZIONI MATERIALI

Nelle *Immobilizzazioni Materiali* sono iscritti i beni materiali di proprietà dell'Ente. Il prospetto che segue evidenzia il valore netto contabile al 31/12/2014:

Descrizione	Saldi al 01/01/2014	Incrementi	Decrementi	Fondo al 31/12/2013	Amm.to e variazioni Anno 2014	Valore Netto contabile al 31/12/2014
Fabbricati	1	0	0	0	0	1
Altri beni	153.698	1.695	0	(111.301)	(18.543)	25.549
Totale	153.699	1.695	0	(111.301)	(18.543)	25.550

Nel corso del 2014 non si sono registrate modifiche significative.

B. II. 1. TERRENI E FABBRICATI

L'Ente è proprietario dell'immobile in Roma, Via del Tritone, 125 presso il quale è ubicata la propria sede sociale. Tale immobile, acquistato nel 1970 e completamente ammortizzato, è iscritto in bilancio al valore figurativo di Euro 1,00.

B. II. 4. ALTRI BENI

La voce in questione raccoglie il costo sostenuto per l'acquisto delle varie tipologie di cespiti (essenzialmente macchine elettroniche ed arredi) impiegati nell'attività operativa dell'Ente.

B. III. IMMOBILIZZAZIONI FINANZIARIE

Le *Immobilizzazioni Finanziarie* raggruppano il valore delle partecipazioni della Federazione

a società e o ad altri enti associativi.

PARTECIPAZIONE NEL "COMITATO DEI PRESIDENTI DEI CONSIGLI NAZIONALI DEGLI ORDINI E COLLEGI PROFESSIONALI IN LIQUIDAZIONE"

La partecipazione al *Comitato* in oggetto è detenuta di diritto dall'Ente sulla base di quanto disposto dalla Legge n. 234 del 13 marzo 1958 (legge istitutiva del *Comitato*), che devolveva al *Comitato*, tra l'altro, la proprietà e l'amministrazione di un palazzo sito in Roma in via Sicilia n. 59 già appartenente alla disciolta "*Confederazione dei Professionisti e degli Artisti*".

Il *Comitato* in oggetto è in stato di liquidazione.

Il metodo utilizzato per l'iscrizione in bilancio della partecipazione al *Comitato* è quello del "Patrimonio Netto", stante l'impossibilità per quanto sopra detto, di utilizzare il criterio del "costo".

Il valore iscritto nel Rendiconto Generale deriva dal Bilancio Finale di Liquidazione al 31/12/2013 che presenta un Patrimonio Netto di € 36.300,95. Considerato che la quota di partecipazione della F.N.O.V.I. è pari ad 1/24, l'ammontare della partecipazione è di € 1.512, con una svalutazione di € 3.500 rispetto all'anno precedente.

PARTECIPAZIONE AL CONSORZIO GESTIONE ANAGRAFICA PROFESSIONI SANITARIE (CO.GE.A.P.S.)

Il Consorzio Co. Ge. A.P.S. è stato costituito nel 2004 principalmente fra le Federazioni degli Ordini e Collegi delle Professioni Sanitarie.

Il Consorzio non ha scopo di lucro ed è il gestore dell'Anagrafe Nazionale dei crediti formativi ECM (Educazione Continua in Medicina).

Il metodo utilizzato per l'iscrizione in bilancio della partecipazione al *Comitato* è quello del "Patrimonio Netto", stante l'impossibilità all'utilizzo del criterio del costo, in relazione alla tipologia della partecipata.

Il valore iscritto in Bilancio è stato calcolato considerando il valore del Patrimonio Netto sulla base del Bilancio Consuntivo del Consorzio al 31/12/2014 (ultimo approvato), pari ad € 13.363 (la quota di partecipazione della FNOVI per il 2014 è stata del 3,44% e il Patrimonio Netto del Consorzio ammonta al 31/12/2014 a € 388.453).

PARTECIPAZIONE ALLA "VETERINARI EDITORI S.R.L."

Nel corso del 2008, la F.N.O.V.I. e l'E.N.P.A.V. hanno costituito la società editoriale in oggetto al fine di provvedere in proprio alla gestione dell'attività editoriale, dotandola di un Capitale Sociale di Euro 10.000, sottoscritto e interamente versato al 50% da entrambe i soggetti.

La partecipazione alla Società è iscritta al "costo" di acquisto, quindi pari a Euro 5.000 per la quota di competenza.

PARTECIPAZIONE AL CONSORZIO FNOVI CONSERVIZI

Nel corso del 2011 fra la F.N.O.V.I. e alcuni Ordini Provinciali dei Medici Veterinari (Soci Fondatori). è stato costituito un Consorzio ad attività interna, con l'obiettivo di assistere gli Ordini nella gestione delle attività amministrative e nella gestione dell'accreditamento dei corsi E.C.M..

La partecipazione al Consorzio è iscritta al "costo" di acquisto, pari a € 50 per la quota di partecipazione al Fondo Consortile.

PARTECIPAZIONE AD ACCREDIA

Nell'anno 2010 la Federazione ha richiesto l'iscrizione in qualità di socio ordinario ad ACCREDIA, Ente unico nazionale di accreditamento (designato dal Governo italiano) ed unico riconosciuto ad attestare che gli organismi di certificazione ed ispezione, i laboratori di prova, anche per la sicurezza alimentare, e quelli di taratura abbiano le competenze per valutare la conformità dei prodotti, dei processi e dei sistemi agli standard di riferimento.

ACCREDIA opera sotto la vigilanza del Ministero dello Sviluppo Economico e svolge un servizio di pubblica autorità, in quanto l'accREDITAMENTO è un servizio svolto nell'interesse pubblico ed un efficace strumento di qualificazione dei prodotti e servizi che circolano su tutti i mercati.

La partecipazione presente in Bilancio è valorizzata sulla base del criterio del costo, pari ad € 5.000.

C. ATTIVO CIRCOLANTE

Nell'attivo circolante sono esposti i crediti esigibili entro l'esercizio successivo e le disponibilità liquide. Di seguito il dettaglio.

C.II. CREDITI

La voce comprende i "Crediti verso OO.PP.VV." e "Altri crediti".

Descrizione	2009	2010	2011	2012	2013	2014
Crediti verso OO.PP.VV.	420.800	483.028	521.399	490.934	370.346	319.175
Altri crediti	14.642	21.041	20.332	21.092	19.165	2.206
Crediti tributari	110	9	9	3.759	2.002	1.664
Verso imprese collegate	0	0	0	0	0	0
Totale	435.442	504.079	541.741	515.785	391.513	323.045

Il dato indicato è al lordo del Fondo Svalutazione crediti pari ad Euro 75.001 ca. In Bilancio la rappresentazione è al netto del Fondo Svalutazione Crediti.

C.II.1 CREDITI VERSO OO.PP.VV.

Dall'analisi sia dei valori iscritti nella posta in esame al 31.12.2014 (pari ad € 319.175) e sia dei dati extracontabili si rileva:

- continua l'andamento discendente dei crediti a fine anno, con una diminuzione di circa il 34% rispetto al valore presente in Bilancio al 31/12/2013;
- del totale dei crediti verso gli Ordini Provinciali, il 54% ca. (pari a € 172.834 ca.) è relativo all'anno di competenza 2014, mentre il restante è relativo a crediti degli anni precedenti.
- le percentuali di incasso sono state pari al 89% ca. per quanto riguarda i crediti di competenza, e al 53%, registrando un miglioramento complessivo.

Il Fondo Svalutazione Crediti accoglie l'ammontare complessivo dei crediti per contributi da riscuotere relativi ad esercizi precedenti.

C.II.3 CREDITI TRIBUTARI

I crediti tributari (pari ad € 1.664 ca.) si riferiscono, in particolare, a crediti per versamenti di ritenute d'acconto maggiori rispetto a quelle effettivamente dovute.

C.II.2 ALTRI CREDITI

La voce in questione si riferisce in particolare a Crediti vs altri per anticipi di somme in attesa di essere recuperati.

C.IV DISPONIBILITÀ LIQUIDE

La voce in questione accoglie:

- il saldo del c/c bancario tenuto presso l'Istituto di tesoreria (Banca Popolare di Sondrio), per l'importo complessivo di Euro 3.137 mila ca.;
- il saldo del c/c postale, gestito dallo stesso Istituto di Tesoreria, utilizzato per incassare i contributi degli Ordini tramite il canale postale, per l'importo di € 52.417.

Il conto *Cassa*, come imposto dalla *Regolamento di Amministrazione e Contabilità* della Federazione, è azzerato alla fine dell'esercizio mediante il versamento della disponibilità all'Istituto di tesoreria.

D - RATEI E RISCONTI ATTIVI

Il saldo relativo ai *Risconti Attivi* (€ 36.682 ca.) si riferisce a costi già pagati nell'esercizio 2014 e rinviati per competenza all'esercizio 2015 per assicurazioni varie (personale, membri del Comitato Centrale FNOVI/Consigli direttivi Ordini, membri del Collegio dei revisori dei Conti FNOVI/Ordini Provinciali, per l'assicurazione sulla sede, ecc.), per Abbonamenti a quotidiani e riviste, per canoni e assistenza sede e macchine per ufficio.

I Ratei e i Risconti Attivi iscritti nel bilancio dell'esercizio 2014 hanno durata inferiore ai 5 anni.

PASSIVO

A. PATRIMONIO NETTO

Il *Patrimonio Netto* 2014 è pari ad € 3.277.561, con un incremento rispetto al 2013 di € 192 mila ca. (*Avanzo di Esercizio*). Nella seguente tabella è rappresentato l'andamento della posta nel periodo 2011-2014:

Passività	2011	2012	2013	2014
Patrimonio netto				
Avanzi esercizi precedenti	2.448.655	2.778.449	2.962.063	3.084.650
Avanzo dell'esercizio	329.795	183.613	122.587	192.911
TOT. PATRIMONIO NETTO	2.778.449	2.962.063	3.084.650	3.277.561

B. FONDI PER RISCHI ED ONERI

La voce accoglie accantonamenti prudenziali per rischi ed oneri che, ai sensi dell'art. 2424-bis c. 3 del Codice Civile, sono destinati alla copertura di perdite o debiti di natura determinata, di esistenza certa o probabile, dei quali, alla data di chiusura dell'esercizio, non sono identificati l'ammontare o la data di sopravvenienza.

L'iscrizione del Fondo è conforme a quanto statuito dai Principi Contabili, che ne vietano l'utilizzo a copertura di rischi generici ed in funzione correttiva delle voci dell'attivo patrimoniale.

L'ammontare del fondo al 31.12.2014 è pari ad € 10.067.

C. FONDO TRATTAMENTO FINE RAPPORTO

Le variazioni del Fondo nel corso del 2014 hanno riguardato gli accantonamenti al Fondo delle quote spettanti agli attuali dipendenti della Federazione (quattro unità lavorative)

Di seguito la tabella che chiarisce l'ammontare del fondo al termine dell'anno.

Fondo al 01/01/2014		62.571
Incrementi nel corso del 2014		10.906
- Accantonamento di competenza a favore dei dipendenti assunti a tempo indeterminato	10.906	
Fondo al 31/12/2014		73.478

D. DEBITI

I debiti in bilancio non derivano da alcuna forma di finanziamento.

Passività	2011	2012	2013	2014
DEBITI				
Diversi	79.646	102.488	182.450	72.528
Verso Fornitori	107.539	91.487	103.221	86.170
Verso Imprese collegate	0	357	4.115	7.304
Tributari	34.805	33.836	24.889	20.819
Verso Istituti Previdenza	14.368	7.756	13.352	13.808
TOTALE DEBITI	236.358	235.923	328.026	200.628

I debiti risultanti al 31/12/2014, si presentano in diminuzione rispetto al 2013 di oltre il 40%, attestandosi ai livelli dell'anno 2011.

DEBITI DIVERSI

La voce raggruppa gli importi dovuti a vario titoli per i lavori istituzionali svolti dalla FNOVI.

DEBITI VERSO FORNITORI

I debiti verso fornitori si riferiscono principalmente agli importi per fatture da ricevere e, quindi, non ancora pagati dall'Ente al 31 dicembre 2014, per beni strumentali e di consumo, prestazioni di servizi ed altri oneri.

DEBITI TRIBUTARI

I debiti tributari si riferiscono, in particolare, agli importi dovuti a titolo di IRAP calcolata con il sistema retributivo ed a versamenti da effettuarsi nel 2015.

DEBITI VERSO ISTITUTI DI PREVIDENZA E SICUREZZA SOCIALE

La voce accoglie i debiti verso gli istituti previdenziali ed assistenziali per debiti contributivi ed assicurativi a carico.

DEBITI VERSO IMPRESE COLLEGATE

La voce accoglie i debiti verso il consorzio *ProfConServizi – Servizi per le professioni (ex Fnovi ConServizi)* per somme dovute all'accreditamento degli eventi nel sistema ECM previsto dall'Age.Na.S., per le quote associative dovute per la partecipazione al Consorzio e per debiti per Contributi specifici.

COMMENTI ALLE VOCI DELLE VOCI DEL CONTO ECONOMICO

Il Conto Economico evidenzia il Risultato Economico di esercizio.

L'anno 2014 presenta un risultato economico positivo di € 192.911 ca..

Rispetto all'anno 2013, si evidenzia, in particolare, un incremento del valore della produzione del 2,11% e una diminuzione del 3,50% dei Costi della Produzione .

Il maggior decremento dei costi si registra, in particolare, nei costi per "servizi" (- 4,68% rispetto al 2013)

A - VALORE DELLA PRODUZIONE

La tabella sottostante individua le variazioni del *Valore della produzione* per gli anni 2014-2013

VALORE DELLA PRODUZIONE	2014	2013
Proventi e corrispettivi per la produzione delle prestazioni e/o	1.547.006	1.515.034
Altri ricavi e proventi	50	72
VALORE DELLA PRODUZIONE	1.547.056	1.515.106

1. PROVENTI E CORRISPETTIVI PER LA PRODUZIONE DELLE PRESTAZIONI E/O SERVIZI

La voce si riferisce ai contributi di competenza dell'esercizio dovuti dai singoli Ordini Provinciali. Ogni Ordine è tenuto a versare alla Federazione un contributo per ciascun veterinario che risulta iscritto ad inizio anno e per tutti i nuovi iscritti e i reinscritti, nel corso dell'anno (contributo annuo per pagante € 49,34).

I relativi proventi si presentano in aumento per via dell'incremento del numero dei paganti, che nel corso del 2014 è stato di 31.354 rispetto al numero dei paganti 2013 che è stato di 30.706.

5. ALTRI RICAVI E PROVENTI

Gli altri ricavi hanno natura residuale e si riferiscono a incassi di natura varia.

B - COSTI DELLA PRODUZIONE

Non svolgendo la Federazione attività commerciali, i costi indicati nel Conto Economico devono intendersi al lordo dell'IVA sostenuta.

La tabella mette in evidenza l'evoluzione del costo della produzione del 2013 e del 2014.

COSTI DELLA PRODUZIONE	2014	2013
Per servizi	902.718	947.006
Per il personale	211.281	222.749
Oneri diversi di gestione	157.044	168.211
Ammortamenti e svalutazioni	34.012	32.934
Per godimento beni di terzi	18.253	7.719
Accantonamento per rischi	13.752	11.444
Per materie prime, sussidiarie, consumo e merci	6.917	2.601
TOTALE COSTI DELLA PRODUZIONE	1.343.978	1.392.664

6. PER MATERIE PRIME, SUSSIDIARIE, DI CONSUMO E MERCI

In questa voce sono riportati i soli costi di cancelleria, stampati ed altri materiali di consumo.

7. PER SERVIZI

I costi per servizi si presentano in diminuzione rispetto all'esercizio precedente (- 4,68%). In questa voce sono comprese i costi relativi alle utenze (gas per riscaldamento, elettricità, telefonia), alle assicurazioni a consulenze e collaborazioni, per i rimborsi agli organi istituzionali, nonché i costi per l'assistenza tecnico-informatica per il portale FNOVI e per la rivista.

La diminuzione dei costi è dovuta in particolare alla riduzione delle attività legate ai rimborsi agli organi istituzionali.

8. PER GODIMENTO BENI DI TERZI

La posta accoglie il costo per l'affitto delle sale in occasione del Consiglio Nazionale e dei corsi di formazione

9. PER IL PERSONALE

La voce in oggetto raccoglie tutti i costi sostenuti a favore del personale dipendente e dei collaboratori assimilati.

Il valore si presenta in diminuzione rispetto al 2013

10. AMMORTAMENTI E SVALUTAZIONI

Le quote di ammortamento delle immobilizzazioni immateriali e materiali sono state calcolate utilizzando le aliquote fiscali, ritenute rappresentative della vita utile dei cespiti.

Rispetto all'anno 2013, nell'anno 2014 sono leggermente aumentati gli ammortamenti per immobilizzazioni immateriali in particolare per quanto riguarda il programma web di gestione degli eventi accreditati nel sistema ECM.

14. ONERI DIVERSI DI GESTIONE

La voce accoglie i costi di natura residuale relativi alla gestione caratteristica dell'Ente che non trovano allocazione nelle precedenti voci di conto economico.

Il valore si presenta sostanzialmente stabile rispetto al 2013

C - PROVENTI ED ONERI FINANZIARI

I proventi finanziari sono rappresentati dagli interessi attivi maturati sul c/c bancario, e sul c/c postale e dagli interessi maturati sui Conti Depositi vincolati.

D – RETTIFICHE DI VALORE DI ATTIVITA' FINANZIARIE

Nel corso del 2014 si è proceduto a svalutare la partecipazione al Comitato dei Presidenti dei C.N. degli Ordini dei Collegi Professionali in liquidazione per l'importo della partecipazione calcolata con il metodo del Patrimonio Netto sulla base dell'ultimo Bilancio Consuntivo approvato (31/12/2012).

Per maggiori informazioni al riguardo si rinvia a quanto indicato nell'apposita sezione dello Stato Patrimoniale.

E – PROVENTI E ONERI STRAORDINARI

La voce accoglie tutte le poste di natura straordinaria rilevate nell'esercizio, come le plusvalenze, le minusvalenze, le sopravvenienze attive e passive derivanti da fatti per i quali

la fonte del provento o dell'onere è estranea alla gestione ordinaria del Ente, nonché le sopravvenienze attive e passive derivanti dalla gestione dei residui.

IMPOSTE DELL'ESERCIZIO

La voce si riferisce all'IRAP di competenza dell'esercizio calcolata su base retributiva e all'IRES sull'immobile di proprietà.

IMPOSTE DELL'ESERCIZIO	2014	2013
Irap dell'esercizio	20.040	22.819
Ires dell'esercizio	1.608	1.663
TOTALE IMPOSTE DELL'ESERCIZIO	21.648	24.482

OPERAZIONI CON PARTI CORRELATE

Di seguito uno specchio illustrativo delle operazioni con le parti correlate:

	Costi
Veterinari editori S.r.l.	217.000
	Costi
Fnovi ConServizi	36.493
Contributo di funzionamento	30.946
Rimborso spese accreditamento eventi ECM	5.537
Quota Associativa	10

* * * * *

Si conferma che il presente bilancio relativo all'esercizio 2014 è conforme alle risultanze delle scritture e dei libri contabili disponibili presso la sede sociale della Federazione.

f.to Il Presidente

GAETANO PENOCCHIO

SCHEMI DI BILANCIO:

- Rendiconto Finanziario delle Entrate
- Rendiconto Finanziario delle Uscite
- Quadro Generale Riassuntivo
- Situazione Amministrativa
- Stato Patrimoniale
- Conto Economico

RENDICONTO FINANZIARIO DELLE ENTRATE (1/2)

DESCRIZIONE	GESTIONE DI COMPETENZA						GESTIONE DEI RESIDUI						GESTIONE di CASSA
	Previsione Definitiva	Accertato	Incassato	Da Incassare	Storamenti Previsione Accertamenti	Residui esercizi precedenti	Variazioni	Residui Iniziali	Incassati	Da Incassare	Residui Totali	Totale Incassato	
Avanzo di amministrazione iniziale		2.318.484											
Fondo cassa iniziale													
TITOLO I - ENTRATE CONTRIBUTIVE													
CATEGORIA 1 - ENTRATE CONTRIBUTIVE													
Capitolo I - CONTRIBUTI ORDINI													
- contributo ordini di competenza	1.571.838	1.547.006	1.374.172	172.834	(24.831)	422.729	0	422.729	224.006	198.723	371.558	1.598.178	
- arretrati (eccedenze)	1.000	50	50	50	(950)	502	0	502	0	502	502	50	
totale categoria 1 - entrate contributive	1.572.838	1.547.056	1.374.222	172.834	(25.781)	423.231	0	423.231	224.006	199.225	372.060	1.598.228	
TOT. TITOLO I - ENTRATE CONTRIBUTIVE	1.572.838	1.547.056	1.374.222	172.834	(25.781)	423.231	0	423.231	224.006	199.225	372.060	1.598.228	
TITOLO II - ALTRE ENTRATE													
CATEGORIA 1 - ALTRE ENTRATE													
Capitolo I - RENDITE E PROVENTI FINANZIARI													
- interessi attivi c/c bancario	21.070	0	0	0	(21.070)	40	0	40	40	0	0	40	
- altri interessi attivi	0	17.715	17.715	0	17.715	35.285	0	35.285	35.285	0	0	53.000	
- interessi attivi su c/c postale	150	119	0	119	(31)	258	0	258	0	258	377	0	
totale categoria 1 - Rendite e proventi finanziari	21.220	17.834	17.715	119	(3.386)	35.583	0	35.583	35.325	258	377	53.040	
CATEGORIA 2 - PROVENTI DIVERSI													
Capitolo I - PROVENTI DIVERSI													
- varie	5.000	749	749	0	(4.251)	11.212	(10.327)	885	43	842	842	791	
totale categoria 2 - Proventi diversi	5.000	749	749	0	(4.251)	11.212	(10.327)	885	43	842	842	791	
TOT. TITOLO II - ALTRE ENTRATE	26.220	18.583	18.464	119	(7.637)	46.795	(10.327)	36.468	35.367	1.100	1.219	53.831	
TOTALE ENTRATE CORRENTI	1.599.058	1.565.639	1.392.686	172.953	(33.419)	470.026	(10.327)	459.699	259.373	200.326	373.279	1.652.059	
TITOLO III - ENTRATE PER ALIENAZIONE DI BENI PATRIMONIALI													
CATEGORIA 1 - ALIENAZIONE BENI PATRIMONIALI													
Capitolo 1 - ALIENAZIONE BENI PATRIMONIALI													
- alienazione beni patrimoniali	0	0	0	0	0	0	0	0	0	0	0	0	
- vendita sede	0	0	0	0	0	1.800.000	(1.800.000)	0	0	0	0	0	
totale categoria 1 - alienazione beni patrimoniali	0	0	0	0	0	1.800.000	(1.800.000)	0	0	0	0	0	
TOT. TITOLO III - ENTRATE PER ALIENAZIONE DI BENI PATRIMONIALI	0	0	0	0	0	1.800.000	(1.800.000)	0	0	0	0	0	

RENDICONTO FINANZIARIO DELLE ENTRATE (2/2)

DESCRIZIONE	GESTIONE DI COMPETENZA					GESTIONE DEI RESIDUI					GESTIONE di CASSA	
	Previsione Definitiva	Accertato	Incassato	Da Incassare	Scostamenti Previsione	Residui esercizi precedenti	Variazioni	Residui iniziali	Incassati	Da Incassare		Residui Totali
TITOLO IV - ACCENSIONE DI PRESTITI												
CATEGORIA 1 - ACCENSIONE DI PRESTITI												
Capitolo 1 - ASSUNZIONE DI MUTUI												
- entrate in conto capitale	0	0	0	0	0	0	0	0	0	0	0	0
- entrate per accensione mutuo	0	0	0	0	0	0	0	0	0	0	0	0
totale categoria 2 - accensione prestiti	0	0	0	0	0	0	0	0	0	0	0	0
TOTALE TITOLO IV - ACCENSIONE DI PRESTITI	0	0	0	0	0	1.800.000	(1.800.000)	0	0	0	0	0
TOTALE ENTRATE C/CAPITALE	0	0	0	0	0	1.800.000	(1.800.000)	0	0	0	0	0
TITOLO V - ENTRATE PARTITE DI GIRO												
CATEGORIA 1 - ENTRATE PARTITE DI GIRO												
Capitolo 1 - ENTRATE PARTITE DI GIRO												
- partite di giro (+)	100.000	70.270	69.447	822	(29.730)	2.017.484	(14.706)	2.002.777	2.000.690	2.087	2.909	2.070.137
- ritenute fiscali	0	0	0	0	0	0	0	0	0	0	0	0
- pagamenti eurocomm domiciliati (+)	0	0	0	0	0	444	(444)	0	0	0	0	0
totale categoria 1 - partite di giro	100.000	70.270	69.447	822	(29.730)	2.017.927	(15.150)	2.002.777	2.000.690	2.087	2.909	2.070.137
TOTALE TITOLO V - ENTRATE PER PARTITE DI GIRO	100.000	70.270	69.447	822	(29.730)	2.017.927	(15.150)	2.002.777	2.000.690	2.087	2.909	2.070.137
TOTALE ENTRATE PARTITE DI GIRO	100.000	70.270	69.447	822	(29.730)	2.017.927	(15.150)	2.002.777	2.000.690	2.087	2.909	2.070.137
RIEPILOGO GENERALE PER TITOLI												
ENTRATE CONTRIBUTIVE	1.572.838	1.547.056	1.374.222	172.834	(25.781)	423.231	0	423.231	224.006	199.225	372.060	1.598.228
ALTRE ENTRATE	26.220	18.583	18.464	119	(7.637)	46.795	(10.327)	36.468	35.367	1.100	1.219	53.831
ENTRATE PER ALIENAZIONE DI BENI PATRIMONIALI	0	0	0	0	0	1.800.000	(1.800.000)	0	0	0	0	0
ACCENSIONE DI PRESTITI	0	0	0	0	0	0	0	0	0	0	0	0
ENTRATE PER PARTITE DI GIRO	100.000	70.270	69.447	822	(29.730)	2.017.927	(15.150)	2.002.777	2.000.690	2.087	2.909	2.070.137
TOTALE DELLE ENTRATE	1.699.058	1.635.909	1.462.133	173.775	(63.149)	4.287.953	(1.825.477)	2.462.476	2.260.063	202.413	376.188	3.722.196
Utilizzo Avanzo di amministrazione (e di cassa) presunto	142.556	0				1.795.961						0
TOTALE GENERALE	1.841.613	1.635.909	1.462.133	173.775	(63.149)	4.287.953	(29.516)	2.462.476	2.260.063	202.413	376.188	3.722.196

RENDICONTO FINANZIARIO DELLE USCITE (1/5)

DESCRIZIONE	GESTIONE DI COMPETENZA						GESTIONE RESIDUI					GESTIONE DI CASSA
	Previsioni Definitiva	Impegnato	Pagato	Da pagare	Scostamenti Previsione Impegni	Residui esercizi precedenti	Variazioni	Residui esercizi precedenti	Pagati	Da pagare	Residui Totali	
Disavanzo di amministrazione presunto												
TITOLO I - USCITE CORRENTI												
CATEGORIA 1 - RIMBORSI PER ORGANI E ATTIVITA' ISTITUZIONALI												
Capitolo 1 - RIMBORSI PER ORGANI E ATTIVITA' ISTITUZIONALI												
- rimborso spese consiglieri nazionali	99.162	85.057	81.308	3.749	(14.105)	8.582	0	8.582	8.582	0	3.749	89.890
- rimborso spese membri C. C., Cdr., C.C.E.P. S.	0	0	0	0	0	8.169	(6.136)	2.033	2.033	0	0	2.033
- uscite finanziarie per le attività dei membri del Comitato Centrale	192.822	163.135	127.996	35.139	(29.687)	97.254	(5.366)	91.888	91.888	0	35.139	219.894
- uscite finanziarie per le attività dei membri Collegio dei Revisori	30.284	30.197	22.852	7.345	(87)	18.620	(28)	18.592	18.592	0	7.345	41.444
- uscite finanziarie per le attività istituzionali e gruppi di lavoro	23.470	10.390	9.339	1.051	(13.080)	4.957	(4)	4.953	4.505	448	1.500	13.844
- rimborso spese attività istituzionali e di lavoro		0	0	0	0	322	(322)	0	0	0	0	0
- rimborso spese attività istituzionali esterne - convocazioni e inviti		0	0	0	0	7.496	(4.196)	3.300	3.300	0	0	3.300
- assicurazione organi istituzionali ed altre spese		0	0	0	0	0	0	0	0	0	0	0
- altre uscite per lo svolgimento delle attività istituzionali	10.820	8.912	8.334	578	(1.908)	790	0	790	790	0	578	9.124
totale categoria 1 - rimborsi per organi e attività istituzionali	356.558	297.692	249.829	47.863	(58.866)	146.191	(16.052)	130.139	129.691	448	48.311	379.520
CATEGORIA 2 - SPESE PER IL PERSONALE												
Capitolo 1 - SPESE PER IL PERSONALE												
- stipendi e mensilità "agguistive"	94.288	91.660	83.732	7.928	(2.628)	4.470	(11)	4.459	4.459	0	7.928	88.191
- contributi previdenziali	41.022	39.568	29.595	9.973	(1.453)	10.009	0	10.009	10.009	0	9.973	39.604
- rimborso spese per missioni e attività FNOVI	7.700	4.547	4.247	300	(3.153)	0	0	0	0	0	300	4.247
- fondo per la produttività	63.488	63.488	46.774	16.713	(0)	22.165	(6)	22.159	22.159	0	16.713	68.934
- buoni pasto	3.640	2.249	2.219	30	(1.391)	165	0	165	165	0	30	2.383
- premio inail	1.800	481	481	0	(1.320)	0	0	0	0	0	0	481
- quota tfr	11.384	10.924	3	10.921	(460)	62.571	0	62.571	0	62.571	73.492	3
- formazione personale	15.000	0	0	0	(15.000)	0	0	0	0	0	0	0
- fondi rinnovi contrattuali		0	0	0	0	0	0	0	0	0	0	0
- irap sistema retributivo		13.522	10.493	3.029	(1)	3.794	(313)	3.481	3.347	134	3.163	13.840
- compensi co.co.pro.	0	0	0	0	0	10	0	10	10	0	0	10
- contributi previdenziali co.co.pro.	0	0	0	0	0	0	0	0	0	0	0	0
totale categoria 2 - spese per il personale	251.843	226.438	177.543	48.895	(25.406)	103.164	(329)	102.855	40.149	62.705	111.600	217.692

RENDICONTO FINANZIARIO DELLE USCITE (2/5)

DESCRIZIONE	GESTIONE DI COMPETENZA						GESTIONE RESIDUI						GESTIONE DI CASSA
	Previsioni Definitiva	Impegnato	Pagato	Da pagare	Scostamenti Previsione impegni	Residui esercizi precedenti	Variazioni	Residui esercizi precedenti	Pagati	Da pagare	Residui Totali		
CATEGORIA 3 - SPESE PER FUNZIONAMENTO UFFICIO													
Capitolo I - SPESE PER FUNZIONAMENTO UFFICIO													
-spese condominiali, illuminazione e riscaldamento	9.782	9.650	9.452	197	(132)	512	0	512	512	0	197	9.965	
-spese telefoniche	4.170	4.169	3.395	774	(1)	729	(64)	665	665	0	774	4.060	
-spese postali	3.357	3.058	1.372	1.686	(299)	1.123	0	1.123	1.123	0	1.686	2.495	
-beni di consumo	1.300	1.227	158	1.068	(73)	0	0	0	0	0	1.068	158	
-cancelleria e stampati	16.000	13.120	11.180	1.940	(2.880)	15.473	0	15.473	15.473	0	1.940	26.653	
-pulizia uffici	4.510	4.507	4.131	376	(3)	376	0	376	376	0	376	4.507	
-manutenzione sede	5.949	562	562	0	(5.387)	0	0	0	0	0	0	562	
-manutenzione macch di ufficio e software	11.769	5.564	5.564	0	(6.205)	959	0	959	959	0	0	6.523	
-affitto sede	26.690	0	0	0	(26.690)	0	0	0	0	0	0	0	
totale categoria 3 - spese funzionamento ufficio	83.527	41.857	35.815	6.042	(41.670)	19.172	(64)	19.108	19.108	0	6.042	54.923	
CATEGORIA 4 - SPESE PER LA TUTELA E PROMOZIONE PROFESSIONALE													
Capitolo I - SPESE PER LA TUTELA PROFESSIONALE													
-tutela e promozione professionale	64.480	2.628	2.595	34	(61.852)	25.590	0	25.590	25.590	0	34	28.185	
-RC professionale ONV/FNOVI	40.000	36.498	36.498	0	(3.502)	0	0	0	0	0	0	36.498	
Capitolo II - CORSI DI FORMAZIONE													
-uscite collegate all'organizzazione dei corsi di formazione	35.346	24.078	17.743	6.335	(11.268)	9.218	0	9.218	9.209	9	6.344	26.951	
totale categoria 4 - spese per la tutela professionale	139.826	63.205	56.836	6.369	(76.621)	34.808	0	34.808	34.799	9	6.378	91.634	
CATEGORIA 5 - CONTRIBUTI ASSOCIATIVI													
Capitolo I - CONTRIBUTI ASSOCIATIVI													
-F.V.E., C.U.P., C.C.E.P.S. ed altri		0	0	0	0	0	0	0	0	0	0	0	
-Quota associativa F.V.E.	84.611	84.611	84.611	0	0	0	0	0	0	0	0	84.611	
-Contributo spese C.U.P.	6.200	5.965	5.965	0	(235)	0	0	0	0	0	0	5.965	
-Contributo spese C.C.E.P.S.	400	306	306	0	(94)	0	0	0	0	0	0	306	
-Contributo Co.Ge.APS.	7.988	7.581	7.581	0	(407)	0	0	0	0	0	0	7.581	
-Quota associativa UNI	752	752	752	0	0	0	0	0	0	0	0	752	
-Quota associativa ACCREDIA	600	500	500	0	(100)	0	0	0	0	0	0	500	
-Quota associativa FNOVI ConServizi	10	10	10	0	0	20	0	20	20	0	0	30	

RENDICONTO FINANZIARIO DELLE USCITE (3/5)

DESCRIZIONE	GESTIONE DI COMPETENZA						GESTIONE RESIDUI						GESTIONE DI CASSA
	Previsioni Definitiva	Impegnato	Pagato	Da pagare	Scostamenti Previsione Impegni	Residui esercizi precedenti	Variazioni	Residui esercizi precedenti	Pagati	Da pagare	Residui Totali		
- arari	16	12	12	0	(3)	0	0	0	0	0	0	12	
-contributo società di servizi	39.249	30.946	8.661	22.286	(8.303)	0	0	0	0	0	22.286	8.661	
totale categoria 5 - contributi associativi	139.825	130.684	106.398	22.286	(9.141)	20	0	20	20	0	22.286	108.418	
CATEGORIA 6 - CONSULENZE E ORGANIZZAZIONE CONVEGNI													
Capitolo I - CONSULENZE E ORGANIZZAZIONE CONVEGNI													
-consulenze e collaborazioni		0	0	0	0	8.558	0	8.558	6.158	2.400	2.400	6.158	
Capitolo II - CONSULENZE													
-consulenza legale	97.000	96.460	88.338	8.122	(540)	200	0	200	200	0	8.122	88.538	
-consulenza contabile, fiscale e del lavoro	35.000	31.720	30.012	1.708	(3.280)	5.901	0	5.901	1.265	4.636	6.344	31.277	
-consulenze gestionali	31.600	30.575	8.005	22.570	(1.025)	3.111	0	3.111	3.111	0	22.570	11.116	
-altre consulenze	31.309	18.946	17.225	1.721	(12.364)	336	0	336	336	0	1.721	17.561	
Capitolo III - COLLABORAZIONI													
-borse di studio	21.000	20.641	20.390	250	(359)	283	0	283	283	0	250	20.673	
-altre collaborazioni	0	0	0	0	0	0	0	0	0	0	0	0	
Capitolo IV - ORGANIZZAZIONE CONVEGNI E CONGRESSI													
-organizzazione convegni e congressi		0	0	0	0	0	0	0	0	0	0	0	
-affitto sala, strumentazione e servizi collegati	32.178	32.178	32.178	0	0	0	0	0	0	0	0	32.178	
-stampa documentazione e altri costi collegati all'organizzazione	22.322	22.244	22.244	0	(79)	14.434	0	14.434	14.434	0	0	36.678	
totale categoria 6 - consulenze e organizzazione convegni	270.409	252.763	218.392	34.371	(17.646)	32.823	0	32.823	25.787	7.036	41.407	244.179	
CATEGORIA 7 - COMUNICAZIONE E PUBBLICAZIONI													
Capitolo I - COMUNICAZIONI E PUBBLICAZIONI													
-abbonamenti riviste e giornali	4.730	2.756	2.756	0	(1.974)	0	0	0	0	0	0	2.756	
-contributi editoriali per la rivista "30giorni"	217.000	217.000	217.000	0	0	0	0	0	0	0	0	217.000	
-costi per portale istituzionale e newsletters	33.337	16.815	16.815	0	(16.522)	0	0	0	0	0	0	16.815	
-studi, indagini e rilevazioni	11.000	0	0	0	(11.000)	0	0	0	0	0	0	0	
-spese di informazione e divulgazione	111.405	37.229	33.682	3.547	(74.176)	3.637	0	3.637	3.637	0	3.547	37.319	
totale Categoria 7 - Comunicazione e pubblicazioni	377.472	273.800	270.254	3.547	(103.672)	3.637	0	3.637	3.637	0	3.547	273.891	

RENDICONTO FINANZIARIO DELLE USCITE (4/5)

DESCRIZIONE	GESTIONE DI COMPETENZA						GESTIONE RESIDUI						GESTIONE DI CASSA
	Previsioni Definitiva	Impegnato	Pagato	Da pagare	Scostamenti Previsione Impegni	Residui esercizi precedenti	Variazioni	Residui esercizi precedenti	Pagati	Da pagare	Residui Totali		
CATEGORIA 8 - SPESE GENERALI E VARIE													
Capitolo 1 - SPESE GENERALI E VARIE													
-spese di rappresentanza	28.949	28.948	27.840	1.108	(1)	1.417	0	1.417	1.417	0	1.108	29.257	
- PEC ordini	577	500	500	0	(77)	0	0	0	0	0	0	500	
-spese varie	200	106	106	0	(94)	8.841	0	8.841	0	8.841	8.841	106	
totale categoria 8 - spese generali e varie	29.726	29.554	28.446	1.108	(172)	10.258	0	10.258	1.417	8.841	9.948	29.863	
CATEGORIA 9 - GESTIONE DEL PATRIMONIO													
Capitolo 1 - GESTIONE DEL PATRIMONIO													
- imposte e tasse	31.689	18.834	15.035	3.800	(12.854)	15.577	(1.064)	14.514	13.593	921	4.721	28.627	
- spese bancarie	455	45	0	45	(410)	19	0	19	19	0	45	19	
- Interessi passivi su mutuo	0	0	0	0	0	0	0	0	0	0	0	0	
-spese c/c postale	282	280	0	280	(2)	390	0	390	0	390	670	0	
- imposte e tasse esercizi precedenti	0	0	0	0	0	5.458	(3.916)	1.542	0	1.542	1.542	0	
totale categoria 9 - gestione patrimonio	32.426	19.159	15.035	4.125	(13.267)	21.445	(4.980)	16.465	13.612	2.863	6.978	28.646	
CATEGORIA 10 - EVENTUALI STORNI AD ALTRI CAPITOLI													
Capitolo 1 - EVENTUALI STORNI AD ALTRI CAPITOLI													
- Fondo spese imprevidite	40.000				(40.000)								
totale categoria 10 - eventuali storni ad altri capitoli	40.000	0	0	0	(40.000)	0	0	0	0	0	0	0	
TOT. TITOLO I - USCITE CORRENTI	1.721.813	1.335.151	1.160.546	174.605	(386.463)	371.538	(21.425)	360.113	268.221	81.892	256.497	1.428.787	
TITOLO II - USCITE IN CONTO CAPITALE													
CATEGORIA 1 - USCITE PER ACQUISIZIONE DI BENI AD USO DUREVOLE ED OPERE IMMOBILIARI													
Capitolo 1 - USCITE PER ACQUISIZIONE DI BENI AD USO DUREVOLE ED OPERE IMMOBILIARI													
- mobili e macchine ufficio	5.000	1.695	1.695	0	(3.305)	0	0	0	0	0	0	1.695	
- software applicativi e gestionali	15.000	6.051	6.051	0	(8.949)	11.882	0	11.882	121	11.761	11.761	6.172	
- oneri per ristrutturazione immobile	0	0	0	0	0	300.000	0	300.000	0	300.000	300.000	0	
- acquisto sede	0	0	0	0	0	2.200.000	0	2.200.000	0	2.200.000	2.200.000	0	
- altre uscite in c/capitale	0	0	0	0	0	0	0	0	0	0	0	0	
totale categoria 1 - Uscite per acquisizione di beni ad uso durevole ed opere immobiliari	20.000	7.746	7.746	0	(12.254)	2.511.882	0	2.511.882	121	2.511.761	2.511.761	7.867	

RENDICONTO FINANZIARIO DELLE USCITE (5/5)

DESCRIZIONE	GESTIONE DI COMPETENZA					GESTIONE RESIDUI					GESTIONE DI CASSA	
	Previsioni Definitiva	Impegnato	Pagato	Da pagare	Scostamenti Previsione Impegni	Residui esercizi precedenti	Variazioni	Residui esercizi precedenti	Pagati	Da pagare		Residui Totali
CATEGORIA 2 - ESTINZIONE DEBITI FINANZIARI												
Capitolo 1 - USCITE PER ESTINZIONE DEBITI FINANZIARI												
- estinzione altri debiti finanziari	0	0	0	0	0	0	0	0	0	0	0	0
- rimborso quota capitale mutuo	0	0	0	0	0	0	0	0	0	0	0	0
totale categoria 2 - uscite per estinzione debiti finanziari	0	0	0	0	0	0	0	0	0	0	0	0
TOT. TITOLO II - USCITE IN CONTO CAPITALE	20.000	7.746	7.746	0	(12.254)	2.511.882	0	2.511.882	121	2.511.761	2.511.761	7.867
TITOLO III - PARTITE DI GIRO												
CATEGORIA 1 - PARTITE DI GIRO												
Capitolo 1 - PARTITE DI GIRO												
- partite di giro (-)	100.000	70.270	70.270	0	(29.730)	8.091	(8.091)	0	0	0	0	70.270
- ritenute fiscali	0	0	0	0	0	0	0	0	0	0	0	0
totale categoria 1 - partite di giro	100.000	70.270	70.270	0	(29.730)	8.091	(8.091)	0	0	0	0	70.270
TOT. TITOLO III - PARTITE DI GIRO	100.000	70.270	70.270	0	(29.730)	8.091	(8.091)	0	0	0	0	70.270
RIEPILOGO GENERALE												
TITOLO I - USCITE CORRENTI	1.721.613	1.335.151	1.160.546	174.605	(386.463)	371.538	(21.425)	350.113	268.221	81.892	256.497	1.428.767
TITOLO II - USCITE IN C/CAPITALE	20.000	7.746	7.746	0	(12.254)	2.511.882	0	2.511.882	121	2.511.761	2.511.761	7.867
TITOLO III - PARTITE DI GIRO	100.000	70.270	70.270	0	(29.730)	8.091	(8.091)	0	0	0	0	70.270
TOTALE DELLE USCITE	1.841.613	1.413.166	1.238.561	174.605	(428.447)	2.891.511	(29.516)	2.861.995	268.342	2.593.653	2.768.258	1.506.903
Avanzo di amministrazione (di cassa) presunto dell'esercizio		222.743					0					2.215.293
TOTALE GENERALE												

QUADRO GENERALE RIASSUNTIVO (1 DI 2)

QUADRO GENERALE RIASSUNTIVO DELLA GESTIONE FINANZIARIA				
ENTRATE	ANNO 2014		ANNO 2013	
	COMPETENZA	CASSA	COMPETENZA	CASSA
Entrate Contributive	1.547.056	1.598.228	1.515.084	1.635.672
Altre Entrate	18.583	53.831	37.685	6.245
<i>a) Totale Entrate Correnti</i>	<u>1.565.639</u>	<u>1.652.059</u>	<u>1.552.769</u>	<u>1.641.917</u>
Entrate per Alienazione di beni patrimoniali	0	0	0	0
Entrate in Conto Capitale	0	0	0	0
<i>b) Totale entrate c/capitale</i>	<u>0</u>	<u>0</u>	<u>0</u>	<u>0</u>
Entrate per Partite di Giro	70.270	2.070.137	2.099.920	93.110
<i>c) Totale entrate per partite di giro</i>	<u>70.270</u>	<u>2.070.137</u>	<u>2.099.920</u>	<u>93.110</u>
d) Utilizzo dell'avanzo di amministrazione iniziale	0	0	0	0
TOTALE	1.635.909	3.722.196	3.652.689	1.735.027
USCITE	ANNO 2014		ANNO 2013	
	COMPETENZA	CASSA	COMPETENZA	CASSA
Uscite per rimborsi organi e attività istituzionali	297.692	379.520	323.460	266.639
Uscite per il personale	226.438	217.692	228.980	191.684
Uscite per il funzionamento dell'ufficio	41.857	54.923	50.278	37.829
Uscite per la tutela professionale	63.205	91.634	140.313	117.545
Uscite per contributi associativi	130.684	108.418	101.988	101.978
Uscite per consulenze ed organizzazione convegni	252.763	244.179	187.878	201.852
Uscite per comunicazioni e pubblicazioni	273.800	273.891	285.203	201.852
Uscite per spese generali e varie	29.554	29.863	41.752	50.268
Uscite per la gestione del patrimonio	19.159	28.646	23.793	16.267
<i>a1) Totale Uscite Correnti</i>	<u>1.335.151</u>	<u>1.428.767</u>	<u>1.383.645</u>	<u>1.185.915</u>
Uscite in conto capitale	7.746	7.867	18.644	9.279
Uscite per estinzione debiti finanziari	0	0	0	0
<i>b1) Totale uscite c/capitale</i>	<u>7.746</u>	<u>7.867</u>	<u>18.644</u>	<u>9.279</u>
Uscite per Partite di Giro	70.270	70.270	2.099.920	70.270
<i>c1) Totale uscite per partite di giro</i>	<u>70.270</u>	<u>70.270</u>	<u>2.099.920</u>	<u>2.093.446</u>
d1) Copertura del disavanzo di amministrazione iniziale				
TOTALE	1.413.166	1.506.903	3.502.209	3.288.640

QUADRO GENERALE RIASSUNTIVO (2 DI 2)

RISULTATI DIFFERENZIALI	ANNO 2014		ANNO 2013	
	COMPETENZA	CASSA	COMPETENZA	CASSA
Situazione finanziaria (a-a1)	230.488	223.292	169.124	456.002
Saldo movimenti in c/capitale (b-b1)	-7.746	-7.867	-18.644	-9.279
Indebitamento/accredito netto (a+b-debiti finanziari)-(a1+b1)	222.743	215.425	150.480	446.722
Saldo netto da finanziare/impiegare (a+b)-(a1+b1)	222.743	215.425	150.480	446.722
Saldo complessivo (a+b+c)-(a1+b1c1)	222.743	2.215.293	150.480	-1.553.613

STATO PATRIMONIALE – ATTIVITÀ

ATTIVITA'		2014	2013
IMMOBILIZZAZIONI			
B.I	Immobilizzazioni immateriali		
	Concess. licenze, marchi e diritti simili	36.600	46.018
	Totale Immobilizzazioni immateriali	36.600	46.018
B.II	Immobilizzazioni materiali		
	1) terreni e fabbricati	1	1
	4) altri beni	25.549	42.397
	Totale Immobilizzazioni materiali	25.550	42.398
B.III	Immobilizzazioni finanziarie		
	1.d) Partecipazioni in altre imprese	24.925	24.119
	Totale Immobilizzazioni finanziarie	24.925	24.119
	TOTALE IMMOBILIZZAZIONI	87.075	112.535
C)	ATTIVO CIRCOLANTE		
C.II	CREDIRI		
	1) Verso OO.PP.VV.	244.173	309.097
	<i>b) oltre i cinque anni</i>	39.707	36.458
	Crediti verso Ordini Provinciali	39.707	36.458
	Fondo svalutazione crediti	(75.001)	(61.249)
	3) Verso imprese collegate	0	0
	4 bis) Crediti tributari	1.664	2.002
	5) Verso altri	2.206	19.165
	Totale Crediti	248.044	330.264
C.III.	Attività finanziarie che non costituiscono immobilizzazioni		
	1) Depositi vincolati	0	2.000.000
	Tot. attività finanziarie che non costituiscono imm.	0	2.000.000
C.IV.	Disponibilità liquide		
	1) Depositi bancari e postali	3.189.753	982.768
	2) Valori in cassa	0	0
	Totale disponibilità liquide	3.189.753	982.768
	Totale Attivo circolante	3.437.797	3.313.032
D)	Ratei e risconti attivi		
	Totale ratei e risconti	36.862	66.805
	TOTALE ATTIVITA'	3.561.734	3.492.372

Stato Patrimoniale – Passività

PASSIVITA'	2014	2013
A) Patrimonio netto		
VIII Avanzo eserc.precedente	3.084.650	2.962.063
IX Avanzo dell'esercizio	192.911	122.587
Totale	3.277.561	3.084.650
B) Fondi per rischi e oneri		
3) Altri	10.067	10.067
Totale	10.067	10.067
C) Fondo trattamento di fine rapporto		
T.F.R.	73.478	62.571
Totale	73.478	62.571
D) DEBITI		
D.7 Verso fornitori	86.170	103.221
D.10 Verso imprese collegate	7.304	4.115
D.12 Tributari	20.819	24.889
D.13 Verso Ist.previdenza	13.808	13.352
D.14 Debiti diversi	72.528	182.450
Totale	200.628	328.026
E) Ratei e risconti passivi		
Ratei e risconti passivi	0	7.057
Totale ratei e risconti	0	7.057
TOTALE PASSIVITA'	3.561.734	3.492.372

Conto Economico

	Anno 2014		Anno 2013	
	Parziali	Totali	Parziali	Totali
A) VALORE DELLA PRODUZIONE				
1) Proventi e corrispettivi per la produzione delle prestazioni e/o servizi		1.547.006		1.515.034
2) Variazione delle rimanenze dei prodotti in corso di lavorazione, semilavorati e finiti				
3) Variazione dei lavori in corso su ordinazione				
4) Incrementi di immobilizzazioni per lavori interni				
5) Altri ricavi e proventi, con separata indicazione dei contributi di competenza dell'esercizio		50		72
Totale valore della produzione	1.547.056	1.547.056	1.515.106	1.515.106
B) COSTI DELLA PRODUZIONE				
6) per materie prime, sussidiarie, consumo e merci		6.917		2.601
7) per servizi		902.718		947.006
8) per godimento beni di terzi		18.253		7.719
9) per il personale		211.281		222.749
a) salari e stipendi	153.347		162.204	
b) oneri sociali	40.232		40.015	
c) trattamento di fine rapporto	10.906		9.182	
d) altri costi personale	6.798		11.348	
10) Ammortamenti e svalutazioni		34.012		32.934
a) Ammortamento delle immobilizzazioni immateriali	15.469		14.380	
b) Ammortamento delle immobilizzazioni materiali	18.543		18.554	
d) Svalutazione dei crediti compresi nell'attivo circolante e delle disponibilità liquide				
13) Altri accantonamenti		13.752		11.444
14) Oneri diversi di gestione		157.044		168.211
Totale costi (B)	1.343.978	1.343.978	1.392.664	1.392.664
Differenza tra valore e costi della produzione (A - B)	203.078	203.078	122.442	122.442
C) PROVENTI E ONERI FINANZIARI				
16) Altri proventi finanziari		17.834		37.663
f) Altri	17.834		37.663	
17) Interessi e altri oneri finanziari		- 826		- 783
b) Altri	- 826		- 783	
Totale oneri e proventi finanziari (16+17)	17.008	17.008	36.881	36.881
D) RETTIFICHE DI VALORE DI ATTIVITA' FINANZIARIE				
18) Rivalutazioni		-		5.000
a) di partecipazioni	-		5.000	
19) Svalutazioni		- 3.561		- 31.769
a) di partecipazioni	- 3.561		- 31.769	
Totale rettifiche di valore (D)	- 3.561	- 3.561	- 26.769	- 26.769
E) PROVENTI E ONERI STRAORDINARI				
20) Proventi, con separata indicazione delle plusvalenze da alienazioni i cui ricavi non sono iscrivibili al n.5)		-		-
b) sopravvenienze attive		-		-
21) Oneri straordinari, con separata indicazione delle minusvalenze da alienazioni i cui effetti contabili non sono iscrivibili al n.14)		- 23.392		- 11.862
b) sopravvenienze passive	- 23.392		- 11.862	
22) Sopravvenienze attive ed insussistenze del passivo derivanti dalla gestione dei residui	21.425	21.425	26.377	26.377
Totale delle partite straordinarie	- 1.967	- 1.967	14.515	14.515
Risultato prima delle imposte (A+B+C+D+E)	214.559	214.559	147.069	147.069
22) Imposte dell'esercizio		- 21.648		- 24.482
22.1) Irap dell'esercizio	- 20.040		- 22.819	
23.1) Ires dell'esercizio	- 1.608		- 1.663	
Avanzo/Disavanzo/Pareggio economico	192.911	192.911	122.587	122.587

Residui Attivi per anno di formazione

Articoli Entrata	2004	2005	2006	2007	2008	2009	2010	2011	2012	2013	2014	Totale
- contributo ordini di competenza	5.590	4.427	886	14.161	11.357	3.790	21.774	53.460	11.901	71.378	172.834	371.558
- arretrati (eccedenze)							502					502
- interessi attivi su c/c postale								64	75	119	119	377
- varie									842			842
- partite di giro (+)								1.706		382	822	2.909
Totale	5.590	4.427	886	14.161	11.357	3.790	22.276	55.230	12.818	71.879	173.775	376.188

Residui Passivi per anno di formazione

Articoli Uscita	2004	2005	2006	2007	2008	2009	2010	2011	2012	2013	2014	Totale
- rimborso spese consiglieri nazionali											3.749	3.749
- uscite finanziarie per le attività dei membri del Comitato Centrale											35.139	35.139
- uscite finanziarie per le attività dei membri Collegio dei Revisori											7.345	7.345
- uscite finanziarie per le attività istituzionali e gruppi di lavoro										448	1.051	1.500
- altre uscite per lo svolgimento delle attività istituzionali											578	578
- stipendi e mensilità aggiuntive											7.928	7.928

Articoli Uscita	2004	2005	2006	2007	2008	2009	2010	2011	2012	2013	2014	Totale
- contributi previdenziali											9.973	9.973
- rimborso spese per missioni e attività FNOVI											300	300
- fondo per la produttività											16.713	16.713
- buoni pasto											30	30
- quota tfr	22.804	3.109	3.554	3.783	3.356	3.319	3.493	4.189	5.782	9.182	10.921	73.492
- irap sistema retributivo		134									3.029	3.163
- spese condominiali, illuminazione e riscaldamento											197	197
- spese telefoniche											774	774
- spese postali											1.686	1.686
- beni di consumo											1.068	1.068
- cancelleria e stampati											1.940	1.940
- pulizia uffici											376	376
- tutela e promozione professionale											34	34
- uscite collegate all'organizzazione dei corsi di formazione										9	6.335	6.344
- contributo società di servizi											22.286	22.286
- consulenze e collaborazioni					2.308			92				2.400
- consulenza legale											8.122	8.122
- consulenza contabile, fiscale e del lavoro										4.636	1.708	6.344
- consulenze gestionali											22.570	22.570
- altre consulenze											1.721	1.721
- borse di studio											250	250
- spese di informazione e divulgazione											3.547	3.547

Articoli Uscita	2004	2005	2006	2007	2008	2009	2010	2011	2012	2013	2014	Totale
- spese di rappresentanza											1.108	1.108
- spese varie				7.575	1.172		93					8.841
- imposte e tasse	374						17		387	143	3.800	4.721
- spese bancarie											45	45
- spese c/c postale								33	130	227	280	670
- imposte e tasse esercizi precedenti	1.542											1.542
- software applicativi e gestionali										11.761		11.761
- oneri per ristrutturazione immobile							300.000					300.000
- acquisto sede							2.200.000					2.200.000
Totale	24.719	3.243	3.554	11.358	6.837	3.319	2.503.603	4.314	6.299	26.405	174.605	2.768.257

RELAZIONE DEL COLLEGIO DEI REVISORI DEI CONTI

Egregi Consiglieri e Colleghi,

la presente relazione è stata redatta il 12 marzo 2015 sulla scorta della bozza di Rendiconto Generale chiuso al 31/12/2014 che il Consigliere Tesoriere ha trasmesso al Collegio dei Revisori successivamente all'approvazione del Comitato Centrale del 28 febbraio 2015.

Il rendiconto si compone dei seguenti documenti:

- Rendiconto Finanziario delle Entrate e delle Uscite
- Conto Economico
- Stato Patrimoniale
- Nota Integrativa

e dei seguenti allegati:

- Situazione Amministrativa con la destinazione dell'avanzo di amministrazione
- Relazione sulla Gestione
- Quadro Generale Riassuntivo

I documenti di bilancio sono stati redatti in ossequio alle disposizioni dettate dal Codice Civile in tema di redazione di bilancio e alle norme in materia di contabilità finanziaria.

In merito alla Gestione Finanziaria il Collegio dei Revisori dei Conti rileva e attesta che:

- risultano essere stati emessi n. 661 mandati di pagamento, per un totale complessivo delle Uscite di € 1.506.903
- risultano essere state emesse n. 55 Reversali di incasso, per un ammontare complessivo delle Entrate di € 3.722.196
- la "Cassa contanti" risulta essere correttamente aperta con il mandato n. 6 e chiusa con la reversale n. 49
- i mandati e le reversali sono stati regolarmente emessi all'ordine dell'Istituto di Tesoreria dell'Ente e sottoscritti sia dal Presidente e sia dal Segretario Generale dell'Ente e sono riportati correttamente sui rispettivi registri
- i pagamenti e le riscossioni, sia in conto competenza che in conto residui, coincidono con il conto di Tesoreria dell'Ente, Banca Popolare di Sondrio, reso nei termini previsti dalla legge, riconciliato con gli interessi bancari di competenza e un versamento errato da parte dell'Istituto di Tesoreria recuperato nel corso dell'anno precedente a quello di chiusura del Bilancio
- nell'anno 2014 si è registrato un Disavanzo di Amministrazione pari ad € 1.573.218, e l'avanzo di amministrazione complessivo, così come confermato dalla Situazione Amministrativa allegata al Rendiconto Generale, risulta essere pari a € 745.267
- il risultato economico per l'anno 2014 è pari a € 192.911.

Il Risultato di Amministrazione totale, è stato ricalcolato utilizzando una diversa tabella, che

conferma quanto riportato sulla Situazione Amministrativa allegata al bilancio.

RISULTATO DI AMMINISTRAZIONE	Esercizi Precedenti	Esercizio in corso	TOTALE
Fondo cassa finanziario 01/01/2014			922.043
Riscossioni	2.260.063	1.462.133	3.722.196
Pagamenti	268.342	1.238.561	1.506.903
Fondo cassa al 31/12/2014			3.137.336
Avanzo (disavanzo) di amministrazione			
Residui Attivi	202.413	173.775	376.188
Residui Passivi	2.593.653	174.605	2.768.258
AVANZO DI AMMINISTRAZIONE			745.267

Gli indici finanziari allegati che seguono il Quadro Generale Riassuntivo confermano la solidità finanziaria dell'Ente.

Il Collegio dei Revisori rileva e attesta che lo Stato Patrimoniale, è così composto:

ATTIVITA'	2014	2013	DIFF	PASSIVITA'	2014	2013	DIFF
IMMOBILIZZAZIONI				Patrimonio netto			
Immobilizzazioni immateriali				Patrimonio netto	3.277.561	3.084.650	(192.911)
Concessioni, licenze, marchi e diritti simili	36.600	46.018	(9.418)	Fondi per rischi e oneri			
Immobilizzazioni materiali				Altri	10.067	10.067	0
terreni e fabbricati				Fondo trattamento di fine rapporto			
Fabbricati & Oneri ristrutturazione	1	1	0	TFR	73.478	82.571	(10.900)
altri beni	25.549	42.397	(16.848)				
Immobilizzazioni finanziarie							
Partecipazioni in altre imprese	24.925	24.119	806				
TOT. IMMOBILIZZAZIONI	87.075	112.535	(25.460)				
ATTIVO CIRCOLANTE				DEBITI			
CREDITI				Totale Debiti	200.628	328.026	127.398
Crediti verso Ordini Provinciali	244.173	309.097	64.924				
Verso imprese collegate	0	0	0				
Altri Crediti	3.870	21.167	17.297				
ATT. FIN. CHE NON COSTITUISCONO IMM.							
Depositi vincolati	0	2.000.000	2.000.000				
DISPONIBILITA' LIQUIDE							
Depositi bancari e postali	3.189.753	562.768	(2.206.986)				
TOT. ATTIVO CIRC.	3.437.797	3.313.032	-124.765				
Ratei e risonci attivi				Ratei e risonci passivi			
Ratei e risonci	36.862	66.805	29.943	Ratei e risonci passivi	0	7.057	7.057
	36.862	66.805	29.943				
TOTALE ATTIVITA'	3.561.734	3.492.372	(120.282)	TOTALE PASSIVITA'	3.561.734	3.492.372	(69.362)

La Situazione Patrimoniale è estremamente solida, in quanto la Federazione non presenta capitali immobilizzati ed è potenzialmente in grado di far fronte ai propri impegni, sia nei confronti dei debitori (Totale Debiti) che nei confronti dei dipendenti (Fondo Trattamento di Fine Rapporto)

Il Conto Economico risulta composto così come di seguito descritto:

	2014	2013	DIFF
A) VALORE DELLA PRODUZIONE			
1) Ricavi	1.547.006	1.515.034	(31.972)
5) Altri ricavi e proventi	50	72	22
Totale valore della produzione	1.547.056	1.515.106	(31.950)
B) COSTI DELLA PRODUZIONE			
6) per materie prime, sussidiarie, consumo e merci	6.917	2.601	(4.316)
7) per servizi	902.718	947.006	44.287
8) per godimento beni di terzi	18.253	7.719	(10.534)
9) per il personale	211.281	222.749	11.467
10) Ammortamenti e svalutazioni	34.012	32.934	(1.077)
13) Altri accantonamenti	13.752	11.444	(2.308)
14) Oneri diversi di gestione	157.044	168.211	11.166
Totale costi (B)	1.343.978	1.392.664	48.686
Differenza A - B	203.078	122.442	(80.636)
C) PROVENTI E ONERI FINANZIARI			
16) Altri proventi finanziari	17.834	37.663	19.829
17) Interessi e altri oneri finanziari	(826)	(783)	43
Totale oneri e proventi finanziari	17.008	36.881	19.872
D) RETTIFICHE DI VALORE DI ATTIVITA' FINANZIARIE			
18) Rivalutazioni		5.000	5.000
19) Svalutazioni	(3.561)	(31.769)	(28.208)
Totale rettifiche di valore (D)	(3.561)	-26.769	(23.208)
E) PROVENTI E ONERI STRAORDINARI			
20) Proventi			0
21) Oneri straordinari	(23.392)	(11.862)	11.530
22) Sopravvenienze gestione dei residui	21.425	26.377	4.953
Totale delle partite straordinarie	(1.967)	14.515	16.482
Risultato prima delle imposte (A+B+C+D+E)	214.559	147.069	(67.490)
22) Imposte dell'esercizio	(21.648)	(24.482)	(2.834)
Avanzo/Disavanzo/Pareggio economico	192.911	122.587	(70.324)

Anche la situazione economica mostra una gestione economica positiva, per il doppio effetto dell'aumento dei ricavi e della diminuzione dei costi.

Le operazioni straordinarie sono state valutate e approvate dal Collegio dei Revisori dei Conti.

I documenti indicati sono stati verificati riscontrando l'effettiva consistenza delle varie componenti economiche e patrimoniali mediante controllo a campione e con l'approfondimento di atti e fatti considerati particolarmente significativi in quanto ricorrenti e/o di particolare valore.

Si attesta la corrispondenza delle risultanze di bilancio con le scritture contabili e la coerenza degli assestamenti di bilancio di previsione con i dati rendicontati.

Il Collegio dei Revisori dei Conti

f.to Nicola De Luca	voto favorevole all'approvazione
f.to Stefania Pisani	voto favorevole all'approvazione
f.to Albergo Aloisi	voto favorevole all'approvazione
Eva Rigonat (supplente)	non presente

RELAZIONE DELLA SOCIETÀ DI REVISIONE



FAUSTO VITUCCI & C. S.A.S.

RELAZIONE DELLA SOCIETÀ DI REVISIONE

Al Consiglio Nazionale della FEDERAZIONE NAZIONALE ORDINI VETERINARI ITALIANI


1. Abbiamo svolto la revisione contabile del bilancio d'esercizio (Rendiconto Generale) della FEDERAZIONE NAZIONALE ORDINI VETERINARI ITALIANI (di seguito, FNOVI), Ente pubblico non economico, chiuso al 31 dicembre 2014. La responsabilità della redazione del bilancio (Rendiconto Generale) compete al Comitato Centrale della FNOVI. E' nostra la responsabilità del giudizio professionale espresso sul bilancio (Rendiconto Generale) e basato sulla revisione contabile.
2. Il nostro esame è stato svolto secondo gli statuiti principi di revisione. In conformità ai predetti principi, la revisione è stata pianificata e svolta al fine di acquisire ogni elemento necessario per accertare se il bilancio di esercizio sia viziato da errori significativi e se risulti, nel suo complesso, attendibile. Il procedimento di revisione comprende l'esame, sulla base di verifiche a campione, degli elementi probativi a supporto dei saldi e delle informazioni contenuti nel bilancio, nonché la valutazione dell'adeguatezza e della correttezza dei criteri contabili utilizzati e della ragionevolezza delle stime effettuate dal Comitato Centrale. Riteniamo che il lavoro svolto fornisca una ragionevole base per l'espressione del nostro giudizio professionale.

Per il giudizio relativo al bilancio (Rendiconto Generale) dell'esercizio precedente, i cui dati sono presentati ai fini comparativi secondo quanto richiesto dalla legge, si fa riferimento alla nostra relazione emessa in data 31 marzo 2014.

3. A nostro giudizio, il bilancio d'esercizio (Rendiconto Generale) della FNOVI al 31 dicembre 2014 è conforme alle norme che ne disciplinano i criteri di redazione; esso pertanto è redatto con chiarezza e rappresenta in modo veritiero e corretto la situazione patrimoniale e finanziaria ed il risultato economico dell'Ente.

Roma, 19 marzo 2015

FAUSTO VITUCCI & C. S.A.S.


Fausto Vitucci
(Socio Accomandatario)

ROMA 00185 - Via Perigi, 11 - Tel. 06/48904853 - Fax 06/48904857 - MILANO 20124 - P.zza Luigi di Savoia, 28 - Tel. 02/66715166 -
ALTRI UFFICI: BOLOGNA - PRATO - REGGIO EMILIA - SALERNO
e-mail: fv@vitucci.com - vitucci@gigapec.it <http://www.vitucci.com>

Reg. Tribunale di Roma n° 6098/93 - C.C.J.A.A. Roma n° 777595 - Cod. Fisc. 03824850485 - P.IVA 01528781000
Registro Revisori Contabili n° 24134 del 21.04.1995 - ex Albo Speciale CO.N.SO.B. n° 42
Registered at Public Company Accounting Oversight Board