


FEDERAZIONE NAZIONALE
DEGLI ORDINI DEI VETERINARI
ITALIANI

Rendiconto generale

Bilancio d'Esercizio al 31 dicembre 2013



INDICE

ORGANI DELIBERANTI E DI CONTROLLO	02
RELAZIONE DELLA SOCIETÀ DI REVISIONE	03
RELAZIONE SULLA GESTIONE DEL TESORIERE	
Informazione sulla gestione	04
Tabella riepilogativa delle Entrate	06
Titolo I - Entrate Contributive	06
Titolo II – Altre Entrate	07
Titolo III e Titolo IV – Entrata per alienazione beni patrimoniali e Accensione di prestiti	08
Titolo V – Entrate per Partite di Giro	08
Tabella riepilogativa delle Uscite	09
Le Uscite Correnti	09
Le Uscite In C/Capitale	10
Gestione dei Residui	10
Situazione Amministrativa	12
Fatti di rilievo avvenuti dopo chiusura esercizio	13
NOTA INTEGRATIVA	
Criteri di valutazione del Bilancio Civilistico	14
Commenti alle voci dello Stato Patrimoniale	16
Commenti alle voci delle voci del Conto Economico	21
SCHEMI DI BILANCIO E NOTA INTEGRATIVA AL 31 DICEMBRE 2012	24
RELAZIONE DEL COLLEGIO DEI REVISORI DEI CONTI	45

ORGANI DELIBERANTI E DI CONTROLLO

Comitato Centrale

Gaetano	PENOCCHIO	(Presidente)
Carla	BERNASCONI	(Vice Presidente)
Stefano	ZANICHELLI	(Segretario)
Antonio	LIMONE	(Tesoriere)

Lamberto	BARZON	(Consigliere)
Elio	BOSSI	(Consigliere)
Alberto	CASARTELLI	(Consigliere)
Paolo	DELLA SALA	(Consigliere)
Raimondo	GISSARA	(Consigliere)
Marco	IANNIELLO	(Consigliere)
Mariarosaria	MANFREDONIA	(Consigliere)
Daniela	MULAS	(Consigliere)
Cesare	PIERBATTISTI	(Consigliere)

Collegio dei Revisori

Nicola	DE LUCA	(Presidente)
Eva	RIGONAT	(Membro effettivo)
Stefania	PISANI	(Membro effettivo)
Alberto	ALOISI	(Membro supplente)

Società di revisione

Fausto Vittucci & C. s.a.s.

RELAZIONE SOCIETÀ DI REVISIONE



FAUSTO VITUCCI & C. S.A.S.

RELAZIONE DELLA SOCIETÀ DI REVISIONE


Al Consiglio Nazionale della FEDERAZIONE NAZIONALE ORDINI VETERINARI ITALIANI

1. Abbiamo svolto la revisione contabile del bilancio d'esercizio (Rendiconto Generale) della FEDERAZIONE NAZIONALE ORDINI VETERINARI ITALIANI (di seguito, FNOVI), Ente pubblico non economico, chiuso al 31 dicembre 2013. La responsabilità della redazione del bilancio (Rendiconto Generale) compete al Comitato Centrale della FNOVI. E' nostra la responsabilità del giudizio professionale espresso sul bilancio (Rendiconto Generale) e basato sulla revisione contabile.
2. Il nostro esame è stato svolto secondo gli statuiti principi di revisione. In conformità ai predetti principi, la revisione è stata pianificata e svolta al fine di acquisire ogni elemento necessario per accertare se il bilancio di esercizio sia viziato da errori significativi e se risultati, nel suo complesso, attendibile. Il procedimento di revisione comprende l'esame, sulla base di verifiche a campione, degli elementi probativi a supporto dei saldi e delle informazioni contenuti nel bilancio, nonché la valutazione dell'adeguatezza e della correttezza dei criteri contabili utilizzati e della ragionevolezza delle stime effettuate dal Comitato Centrale. Riteniamo che il lavoro svolto fornisca una ragionevole base per l'espressione del nostro giudizio professionale.

Per il giudizio relativo al bilancio dell'esercizio precedente, i cui dati sono presentati ai fini comparativi secondo quanto richiesto dalla legge, si fa riferimento alla nostra relazione emessa in data 6 maggio 2013.
3. A nostro giudizio, il bilancio d'esercizio (Rendiconto Generale) della FNOVI al 31 dicembre 2013 è conforme alle norme che ne disciplinano i criteri di redazione; esso pertanto è redatto con chiarezza e rappresenta in modo veritiero e corretto la situazione patrimoniale e finanziaria ed il risultato economico dell'Ente.

Roma, 31 marzo 2014

FAUSTO VITUCCI & C. S.A.S.


Fausto Vitucci
(Socio Accomandatario)

ROMA 00185 - Via Parigi, 11 - Tel. 06/48904853 - Fax 06/48904857 - MILANO 20124 - P.zza Luigi di Savoia, 28 - Tel. 02/66715166 -
ALTRI UFFICI: BOLOGNA - PRATO - REGGIO EMILIA - SALERNO
e-mail: fv@vittucci.com - vittucci@gigapec.it <http://www.vittucci.com>

Reg. Tribunale di Roma n° 6098/93 - C.C.I.A.A. Roma n° 777595 - Cod. Fise: 03824850485 - P.IVA 04528781000
Registro Revisori Contabili n° 24134 del 21.04.1995 - ex Albo Speciale CO.N.SO.B. n° 42
Registered at Public Company Accounting Oversight Board

RELAZIONE SULLA GESTIONE DEL TESORIERE

Informazioni sulla gestione

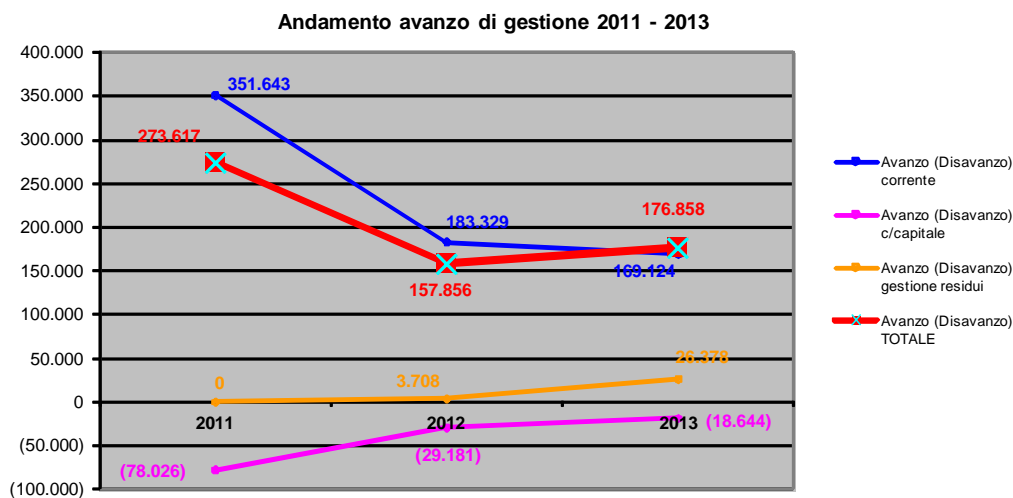
Il rendiconto finanziario relativo all'esercizio 2013 è stato redatto secondo i principi contabili richiamati dal D.P.R. 97/2003 che regolamentano la contabilità pubblica.

Il dato sintetico dei risultati finanziari dall'esercizio 2009 all'esercizio 2013 espresso nelle tabelle sottostanti, conferma la tendenza alla diminuzione dell'Avanzo di amministrazione di parte corrente.

	2009	2010	2011	2012	2013	Diff. 2013/2012
Avanzo (Disavanzo) corrente	194.949	272.993	351.643	183.329	169.124	(14.205)
Avanzo (Disavanzo) c/capitale	(3.653)	(714.404)	(78.026)	(29.181)	(18.644)	10.536
Avanzo (Disavanzo) gestione residui	8.745	0	0	3.708	26.378	22.671
Avanzo (Disavanzo) TOTALE	200.041	(441.410)	273.617	157.856	176.858	

	2009	2010	2011	2012	2013	Diff. 2013/2012
A. TOTALE ENTRATE	1.315.684	1.349.659	1.470.578	1.498.767	1.552.769	54.002
B. TOTALE USCITE CORRENTI	1.120.735	1.076.666	1.118.935	1.315.438	1.383.645	68.207
Avanzo (Disavanzo) corrente	194.949	272.993	351.643	183.329	169.124	
A. TOTALE ENTRATE C/CAPITALE E PARITE DI GIRO	58.014	1.844.612	53.660	62.772	2.099.920	2.037.148
B. TOTALE USCITE C/CAPITALE E PARITE DI GIRO	61.667	2.559.016	131.686	91.953	2.118.564	2.026.612
Avanzo (Disavanzo) c/capitale	(3.653)	(714.404)	(78.026)	(29.181)	(18.644)	10.536
Avanzo (Disavanzo) di	191.296	(441.410)	273.617	154.148	150.480	(3.669)
A. VARIAZIONE ENTRATE C/RESIDUI	(39.013)	0	0	0	(3.068)	(3.068)
B. VARIAZIONE USCITE	47.758	0	0	3.708	29.446	25.739
Avanzo (Disavanzo) c/residui	8.745	0	0	3.708	26.378	22.671
Avanzo (Disavanzo) TOTALE	200.041	(441.410)	273.617	157.856	176.858	

Il grafico sottostante evidenzia l'andamento dell'Avanzo di Amministrazione degli ultimi tre anni:



Dall'analisi degli schemi di Bilancio a cui le tabelle fanno riferimento, emerge che, nel corso del 2013, rispetto al 2012:

- le Entrate Correnti sono aumentate dell'3% ca., pari a € 54 mila ca.: rispetto agli anni passati, l'incremento maggiore in termini percentuali si è registrato sul capitolo *Rendite e proventi finanziari* (+76% ca.), a seguito dell'accensione di quattro conti deposito vincolati conseguentemente a maggiori tassi di interesse (2,65% lordo);
- le Uscite Correnti sono aumentate del 5% circa, pari a € 68 mila ca.. Il maggior incremento si è registrato sul capitolo relativo alle *Spese per la Tutela Professionale*, a fronte del rinnovo della Polizza per la copertura della Responsabilità Civile dei Consigli Direttivi e del Collegio dei Revisori dei Conti degli Ordini Provinciali e della ricerca affidata alla Nomisma sul "futuro" della professione. Il resto dei Capitoli di Uscita presenta incrementi fisiologici all'aumentare dei costi di circa l'1%
 Per quanto riguarda i decrementi, da segnalare la diminuzioni sugli impegni della *Categoria Consulenze e Organizzazione Convegni* (-18% ca.) e del Capitolo *Rimborsi per organi e attività istituzionali* (-6,52% ca.), dovuti principalmente alla diminuzione delle consulenze e collaborazioni e per la concentrazione delle attività del Consiglio Nazionale su due periodi dell'anno e non tre come negli altri anni;
- si registra un andamento negativo dell'Avanzo di Amministrazione di parte corrente degli ultimi tre anni, che passa da € 351 mila ca. del 2011 a 176 mila ca. del 2013. La situazione è maggiormente evidente se si aggiunge il disavanzo derivante dalla gestione in c/capitale, che presenta, nel 2013, un saldo negativo di € 18 mila ca.
- l'Avanzo che si registra in c/residuo è dovuto all'eliminazione di residui attivi e passivi, essendo venute meno le ragioni per cui erano stati accantonate le relative somme.

Come di consueto, nelle pagine seguenti saranno evidenziati i dettagli relativi alle voci del Bilancio che andate ad approvare.

TABELLA RIEPILOGATIVA GENERALE DELLE ENTRATE

La tabella sottostante riporta sinteticamente il *Riepilogo Generale della Gestione delle Entrate* dell'esercizio 2013, distinguendo fra *Gestione di Competenza*, *Gestione dei Residui* e *Gestione di Cassa*.

DESCRIZIONE	GESTIONE DI COMPETENZA				GESTIONE DEI RESIDUI						GESTIONE di CASSA
	Previsione Definitiva	Accertato	Incasato	Da incassare	Residui esercizi precedenti	Variazioni	Residui iniziali	Incasati	Da incassare	Residui Totali	Totale Incassato
RIEPILOGO GENERALE PER TITOLI											
ENTRATE CONTRIBUTIVE	1.531.176	1.515.084	1.267.351	247.732	543.819	0	543.819	368.321	175.498	423.231	1.635.672
ALTRE ENTRATE	35.050	37.685	2.241	35.444	15.354	0	15.354	4.003	11.351	46.795	6.245
ENTRATE PER ALIENAZIONE DI BENI PATRIMONIALI	0	0	0	0	1.800.000	0	1.800.000	0	1.800.000	1.800.000	0
ACCENSIONI DI PRESTITI	0	0	0	0	0	0	0	0	0	0	0
ENTRATE PER PARTITE DI GIRO	100.000	2.099.920	90.757	2.009.163	14.185	(3.068)	11.117	2.353	8.764	2.017.927	93.110
TOTALE DELLE ENTRATE	1.666.226	3.652.689	1.360.350	2.292.339	2.373.359	(3.068)	2.370.291	374.677	1.995.614	4.287.953	1.735.027
Utilizzo Avanzo di amministrazione (e di cassa) presunto	68.510	0				0					1.640.207
TOTALE GENERALE	1.734.735	3.652.689	1.360.350	2.292.339	2.373.359	(3.068)	2.370.291	374.677	1.995.614	4.287.953	3.375.234

Le Entrate complessivamente accertate, ad esclusione delle Partite di Giro in quanto poco significative essendo compensate da Uscite per Partite di Giro per lo stesso importo, si quantificano in € 1.552 mila ca., costituite per il 98% da entrate di natura contributiva.

La gestione dei residui delle Entrate presenta un saldo negativo di € 3 mila ca., dovuto all'eliminazione di accertamenti di somme avvenute negli anni precedenti.

Nel complesso, ad esclusione del capitolo relativo alle Partite di Giro, i Residui Attivi sono pari a € 2.280 mila ca., in diminuzione di € 90 mila ca. rispetto all'anno precedente.

Fra i residui in c/capitale troviamo l'importo stimato nel 2010 relativo alla vendita dell'attuale sede non ancora avvenuta.

TITOLO I – ENTRATE CONTRIBUTIVE

La tabella che segue offre il quadro riepilogativo delle *Entrate Contributive*.

DESCRIZIONE	GESTIONE DI COMPETENZA				GESTIONE DEI RESIDUI						GESTIONE di CASSA
	Previsione Definitiva	Accertato	Incasato	Da incassare	Residui esercizi precedenti	Variazioni	Residui iniziali	Incasati	Da incassare	Residui Totali	Totale Incassato
CATEGORIA 1 - ENTRATE CONTRIBUTIVE											
<i>Capitolo I - CONTRIBUTI ORDINI</i>											
- contributo ordini di competenza	1.530.176	1.515.034	1.267.302	247.732	543.318	0	543.318	368.321	174.997	422.729	1.635.623
- arretrati (eccedenze)	1.000	50	50	0	502	0	502	0	502	502	50
totale categoria 1 - entrate contributive	1.531.176	1.515.084	1.267.351	247.732	543.819	0	543.819	368.321	175.498	423.231	1.635.672

I contributi di competenza accertati nel corso del 2013 sono stati pari a Euro 1.515 mila ca., corrispondenti a 30.706 quote di paganti (*Fonte: Data base FNOVI*), rispetto a un numero di paganti pari a 30.084 del 2012 con un incremento contributivo pari a € 30 mila ca..

La quota contributiva anche per il 2013 è stata di € 49,34.

La tabella che segue evidenzia l'andamento del numero degli iscritti e del numero dei paganti dal 2009 al 2012.

Anni	Iscritti				Paganti			
	Totale	Incremento	Incremento %	Diff.	Totale	Incremento	Incremento %	Diff.
2010	28.317	700	2,47%	0,04%	28.618	724	2,53%	0,37%
2011	29.002	685	2,36%	-0,11%	29.298	680	2,32%	-0,21%
2012	29.700	698	2,35%	-0,01%	30.084	786	2,61%	0,29%
2013	30.326	626	2,06%	-0,29%	30.706	622	2,03%	-0,59%
Media	29.336	677	2,31%	-0,09%	29.677	703	2,37%	-0,03%

Ai fini del calcolo dei contributi, si evidenzia che il dato che interessa è quello dei paganti (Iscritti 01/01 di ogni a cui aggiungere i nuovi iscritti, ad esclusione degli iscritti che si trasferiscono da altro Ordine Provinciale), e non quello degli iscritti al 31/12/2013.

La tabella che segue mostra invece la percentuale degli incassi rispetto al totale dei contributi e al totale dei crediti di inizio anno dal 2010 al 2013.

Crediti Vs/Ordini Provinciali						
	Competenza 2010 - 2013			Residui 2010 - 2013		
	Paganti da portale	Riscossione	%	Iniziali	Riscossione	%
2010	1.337.319	970.677	73%	420.800	304.413	72%
2011	1.445.563	1.065.365	74%	483.029	341.827	71%
2012	1.484.345	1.119.065	75%	577.877	399.839	69%
2013	1.515.034	1.267.302	84%	543.318	368.321	68%
Media	1.445.565	1.105.602	76%	506.256	353.600	70%

Dalla tabella emerge che mentre gli incassi di competenza hanno registrato nel corso degli ultimi quattro anni un sensibile miglioramento, gli incassi dei residui hanno registrato un percorso esattamente inverso.

Per ovviare ai dubbi legati alle modalità di pagamento e al calcolo dei contributi da pagare, dall'anno 2012 la Federazione ha intrapreso un percorso di "trasparenza" sullo stato dei crediti e sulle modalità di calcolo del contributo. Percorso che è continuato nel 2013 e che nei prossimi anni si arricchirà di una comunicazione *ad hoc* nell'area di lavoro destinata ai singoli Ordini Provinciali.

TITOLO II – ALTRE ENTRATE

Il Titolo in oggetto fa riferimento alle Entrate di natura residuale dell'ente.

La tabella che segue evidenzia la gestione dell'anno in c/competenza, in c/residui e la gestione di Cassa

DESCRIZIONE	GESTIONE DI COMPETENZA				GESTIONE DEI RESIDUI					GESTIONE di CASSA	
	Previsione Definitiva	Accertato	Incassato	Da incassare	Residui esercizi precedenti	Variazioni	Residui iniziali	Incassati	Da incassare	Residui Totali	Totale Incassato
CATEGORIA 1 - ALTRE ENTRATE											
Capitolo I - RENDITE E PROVENTI FINANZIARI											
-interessi attivi c/c bancario	30.000	2.259	2.219	40	1.556	0	1.556	1.556	0	40	3.775
-altri interessi attivi	0	35.285	0	35.285	0	0	0	0	0	35.285	0
-interesi attivi su c/c postale	50	119	0	119	139	0	139	0	139	258	0
totale categoria 1 - Rendite e proventi finanziari	30.050	37.663	2.219	35.444	1.695	0	1.695	1.556	139	35.583	3.775
CATEGORIA 2 - PROVENTI DIVERSI											
Capitolo I - PROVENTI DIVERSI											
-varie	5.000	22	22	0	13.659	0	13.659	2.447	11.212	11.212	2.469
totale categoria 2 - Proventi diversi	5.000	22	22	0	13.659	0	13.659	2.447	11.212	11.212	2.469
TOT. TITOLO II - ALTRE ENTRATE	35.050	37.685	2.241	35.444	15.354	0	15.354	4.003	11.351	46.795	6.245

Da evidenziare, rispetto al 2012, l'incremento degli accertamenti sul capitolo relativo alle *Rendite e Proventi finanziari*, dovuto all'apertura di quattro Conti Deposito con vincolo annuale che ha permesso di usufruire di tassi di interesse vantaggiosi (2,65% lordi) rispetto a quanto offerto dall'Istituto di Tesoreria. Le somme in questione si riferiscono ad Avanzi di Amministrazione accantonati negli anni precedenti per far fronte alle uscite per l'acquisto della nuova sede.

Il capitolo *Proventi Diversi* è costituito, invece, prevalentemente da importi relativi a Note di Credito emesse dai fornitori a fronte di maggiori addebiti da recuperare.

TITOLO IV – ENTRATA PER ALIENAZIONE BENI PATRIMONIALI E ACCENSIONE DI PRESTITI

Le Entrate in c/Capitale non presentano alcuna variazione.

TITOLO V – ENTRATE PER PARTITE DI GIRO

Il Titolo in questione non richiede particolari approfondimenti, essendo costituito da somme che trovano la relativa contropartita fra le Partite di Giro in Uscita.

TABELLA RIEPILOGATIVA GENERALE DELLE USCITE

La tabella sottostante riporta il Riepilogo Generale in maniera sintetica della Gestione delle Uscite dell'esercizio 2013, distinguendo, così come per le Entrate, la *Gestione di Competenza*, la *Gestione dei Residui* e la *Gestione di Cassa*.

DESCRIZIONE	GESTIONE DI COMPETENZA				GESTIONE RESIDUI					GESTIONE DI CASSA	
	Previsioni Definitiva	Impegnato	Pagato	Da pagare	Residui esercizi precedenti	Variazioni	Residui esercizi precedenti	Pagati	Da pagare		Residui Totali
RIEPILOGO GENERALE	1.601.235	1.383.645	1.126.998	256.648	288.976	(28.574)	260.402	145.511	114.890	371.538	1.272.509
TITOLO I - USCITE CORRENTI	33.500	18.644	6.763	11.882	2.502.517	0	2.502.517	2.517	2.500.000	2.511.882	9.279
TITOLO II - USCITE IN C/CAPITALE	100.000	2.099.920	2.091.829	8.091	2.489	(872)	1.617	1.617	0	8.091	2.093.446
TITOLO III - PARTITE DI GIRO											
TOTALE DELLE USCITE	1.734.735	3.502.209	3.225.589	276.620	2.793.982	(29.446)	2.764.535	149.645	2.614.890	2.891.511	3.375.234

Nelle pagine seguenti si analizzeranno i vari titoli di spesa approfondendo le voci che richiedono una maggiore analisi.

GESTIONE DI COMPETENZA - LE USCITE CORRENTI

La gestione di competenza delle uscite presenta, rispetto al 2012, un aumento degli impegni di € 79 mila ca.. L'aumento maggiormente significativo si è registrato sul capitolo *Spese per la tutela professionale* (+ 3,38%), mentre dal lato delle diminuzioni significativa è la diminuzione degli impegni sul capitolo *Rimborsi per organi e attività istituzionali* (-3,11%) e sulla categoria relativa alle *Consulenze e organizzazione convegni* (+3,98%): gli altri movimenti, in diminuzione e in aumento, sono poco significativi e in ogni caso fisiologici alla gestione ordinaria delle attività.

DESCRIZIONE	Esercizio 2013		Esercizio 2012		Differenza	
	Impegni	% rapportata alle Uscite Correnti	Impegni	% rapportata alle Uscite Correnti	In valore	% rapportata alle Uscite Correnti
<i>Capitolo I - Spese per la tutela professionale</i>	97.133	7,02%	47.173	3,59%	49.960	3,43%
<i>Capitolo 1 - Spese per il personale</i>	228.980	16,55%	198.452	15,09%	30.528	1,46%
<i>Capitolo II - Corsi di formazione</i>	43.180	3,12%	27.435	2,09%	15.745	1,04%
<i>Capitolo 1 - Comunicazioni e pubblicazioni</i>	285.203	20,61%	257.577	19,58%	27.626	1,03%
<i>Capitolo IV - Organizzazione convegni e congressi</i>	53.927	3,90%	41.508	3,16%	12.419	0,74%
<i>Capitolo 1 - Spese per funzionamento ufficio</i>	50.278	3,63%	42.279	3,21%	7.999	0,42%
<i>Capitolo III - Collaborazioni</i>	20.982	1,52%	19.278	1,47%	1.704	0,05%
<i>Capitolo 1 - Gestione del Patrimonio</i>	23.793	1,72%	22.445	1,71%	1.349	0,01%
<i>Capitolo I - Contributi associativi</i>	101.988	7,37%	98.067	7,46%	3.921	-0,08%
<i>Capitolo 1 - Spese generali e varie</i>	41.752	3,02%	46.409	3,53%	(4.657)	-0,51%
<i>Capitolo I - Rimborsi per Organi e attività istituzionali</i>	323.460	23,38%	346.031	26,31%	(22.571)	-2,93%
<i>Capitolo II - Consulenze</i>	112.969	8,16%	168.785	12,83%	(55.815)	-4,67%
TOT. TITOLO I - USCITE CORRENTI	1.383.645	100,00%	1.315.438	100,00%	68.207	0,00%

La tabella precedente ordinata in base alla differenza % rapportata alle Uscite Correnti degli impegni del 2013 rispetto al 2012, al fine di poter valutare meglio dove gli incrementi sono stati maggiori rispetto al totale delle uscite correnti, evidenzia:

- il totale degli impegni

- la % dell'impegno sul singolo capitolo rapportata al totale degli impegni di parte corrente: il dato rappresenta un valido strumento per verificare la distribuzione delle risorse a disposizione della Federazione
- la differenza dei dati precedentemente descritti in valore e in percentuale rispetto al totale delle uscite

Come descritto nelle premesse del paragrafo, il capitolo di spesa che presenta la maggior variazione percentuale in aumento rispetto al totale delle uscite correnti è costituito dalle *Spese per la Tutela Professionale (+3,43%)*: l'aumento è dovuto all'incremento dei costi della polizza dell'Assicurazione per la copertura della Responsabilità Civile che la Federazione ha sottoscritto a favore dei Consigli Direttivi e del Collegio dei Revisori dei Conti degli Ordini Provinciali (oltre che del Comitato Centrale e del Collegio dei Revisori dei Conti della stessa Federazione), e per lo studio commissionato alla *Nomisma – Società di studi economici* circa il fabbisogno nazionale di veterinari attraverso una analisi della situazione attuale e lo scenario di lungo periodo.

Gli impegni sul capitolo relativo alle *Consulenze* presentano il maggior decremento rispetto al 2012 (-4,67%), a seguito della riorganizzazione delle attività dell'ufficio e alla conseguente assunzione di unità lavorative a discapito di consulenze e collaborazioni.

Altro capitolo che presenta una forte diminuzione è quello relativo ai *Rimborsi per organi e attività istituzionali* (-2,93%), per effetto di un accorpamento di attività lavorative concentrate in un minor numero di giorni.

Il resto dei capitoli di spesa presenta variazioni poco significative e in linea con la gestione ordinaria dell'ente.

GESTIONE DI COMPETENZA - LE USCITE IN CONTO CAPITALE

Le *Uscite in Conto Capitale*, nel corso del 2013, hanno riguardato, in particolare, l'aggiornamento del sistema di gestione degli eventi ECM, che, dato in uso gratuito al consorzio *Fnovi ConServizi*, permette alle singole segreterie organizzative degli Ordini Provinciali di procedere alla gestione dei corsi formativi accreditati nel sistema E.C.M.

GESTIONE DEI RESIDUI

Nel corso del 2013 sono state effettuate le seguenti variazioni alla gestione dei residui attivi:

DESCRIZIONE	GESTIONE DEI RESIDUI		
	Residui esercizi precedenti	Variazioni	Residui iniziali
RIEPILOGO GENERALE PER TITOLI			
ENTRATE CONTRIBUTIVE	543.819	0	543.819
ALTRE ENTRATE	15.354	0	15.354
ENTRATE PER ALIENAZIONE DI BENI PATRIMONIALI	1.800.000	0	1.800.000
ACCENSIONE DI PRESTITI	0	0	0
ENTRATE PER PARTITE DI GIRO	14.185	(3.068)	11.117
TOTALE DELLE ENTRATE	2.373.359	(3.068)	2.370.291

La variazione dei residui attivi è dovuta all'eliminazione di crediti per compensazioni fiscali effettuata nell'anno precedente.

Le variazioni intervenute nei residui passivi sono state le seguenti:

DESCRIZIONE	GESTIONE DEI RESIDUI		
	Residui esercizi precedenti	Variazioni	Residui iniziali
USCITE			
- rimborso spese consiglieri nazionali	8.315	(217)	8.099
- rimborso spese membri C.C., CdR, C.C.E.P.S.	8.181	(12)	8.169
- uscite finanziarie per le attività dei membri del Comitato Centrale	51.277	(780)	50.496
- uscite finanziarie per le attività dei membri Collegio dei Revisori	9.012	820	9.833
- uscite finanziarie per le attività istituzionali e gruppi di lavoro	3.964	(41)	3.923
- rimborso spese attività istituzionali e di lavoro	1.154	(832)	322
- rimborso spese attività istituzionali esterne - convocazioni e inviti	9.161	(1.665)	7.496
totale categoria 1 - rimborsi per organi e attività istituzionali	91.065	(2.727)	88.338
- stipendi e mensilità aggiuntive	10.176	(1.043)	9.133
- contributi previdenziali	4.614	(2.689)	1.924
- fondo per la produttività	13.130	(13.130)	0
- irap sistema retributivo	2.874	(1.618)	1.256
- compensi co.co.pro.	168	(158)	10
totale categoria 2 - spese per il personale	30.961	(18.638)	12.323
- consulenze e collaborazioni	18.956	(4.148)	14.808
- consulenze gestionali	41	(41)	0
- altre consulenze	716	(704)	12
- borse di studio	528	(250)	278
totale categoria 6 - consulenze e organizzazione convegni	20.241	(5.143)	15.098
- abbonamenti riviste e giornali	116	(116)	0
totale Categoria 7 - Comunicazione e pubblicazioni	116	(116)	0
- imposte e tasse	8.327	(31)	8.296
- imposte e tasse esercizi precedenti	7.378	(1.920)	5.458
totale categoria 9 - gestione patrimonio	15.705	(1.951)	13.754
- partite di giro (-)	2.489	(872)	1.617
totale categoria 1 - partite di giro	2.489	(872)	1.617
Totale	160.577	(29.446)	131.131

Le variazioni hanno riguardato:

- l'eliminazione di residui passivi per somme impegnate negli anni precedenti e che sono state eliminate per il venire meno dei presupposti della loro accensione;
- storno di somme fra gli articoli all'interno dello stesso capitolo;
- l'eliminazione di contributi INPS/IRAP, importi accantonati a fondo di produttività e a collaborazioni e consulenze a titolo prudenziale e da eliminare per il venir meno delle cause che ne avevano provocato l'impegno delle somme
- l'eliminazione di debiti per compensazioni fiscali effettuata nell'anno precedente.

Le variazioni nella gestione dei residui comportano nel complesso una variazione positiva sull'avanzo di Amministrazione per € 26 mila ca..

SITUAZIONE AMMINISTRATIVA

La Situazione Amministrativa evidenzia un avanzo di competenza relativo all'esercizio 2013 di Euro 176 mila ca., derivando da un avanzo di amministrazione per la gestione corrente di € 169 mila ca. e per un effetto positivo di € 26 mila ca. derivante dalla gestione dei residui, mentre la gestione in c/capitale evidenzia un disavanzo di € 18 mila ca..

Considerando che l'avanzo di amministrazione complessivo degli anni precedenti è pari a Euro 2.141 mila ca., l'avanzo di amministrazione complessivo dell'Ente è pari a Euro 2.318 mila ca..

Il risultato della gestione di Tesoreria del 2013 evidenzia un disavanzo di cassa "virtuale" di € 1.640 mila ca., in quanto parte delle somme (€ 2.000 mila) sono state girate su un conto deposito vincolato che, in virtù del funzionamento della contabilità finanziaria, ha generato un'uscita sulle partite di giro in uscita per un importo di € 2.000 mln e un accertamento e un residuo di pari importo.

L'Avanzo di Cassa Finanziario totale è pari a € 922 mila ca..

La tabella che segue evidenzia quanto esposto.

	Avanzo di amministrazione	Avanzo di cassa
Avanzo di amministrazione iniziale	2.141.626	
Avanzo di amministrazione gestione competenza	169.124	
Avanzo di amministrazione gestione c/capitale	(18.644)	
Avanzo di amministrazione gestione residui	26.378	
Avanzo di Cassa iniziale		2.562.250
Avanzo (disavanzo) di cassa esercizio 2013		(1.640.207)
Totale Avanzo di Amministrazione/Cassa	2.318.484	922.043

Dal punto di vista economico, l'utile d'esercizio risulta essere pari a € 122 mila ca.

Lo schema che segue, sulla base di quanto previsto dal D.P.R. 97/2003, evidenzia le risultanze della gestione finanziaria.

RISULTATO DI AMMINISTRAZIONE ESERCIZIO 2013		
Consistenza di cassa finanziaria al 01/01/13		2.562.250
Riscossioni	in c/competenza	1.360.350
	in c/residui	374.677 1.735.027
Pagamenti	in c/competenza	3.225.589
	in c/residui	149.645 -3.375.234
Consistenza della cassa alla fine dell'esercizio		922.043
Residui attivi	degli esercizi precedenti	1.995.614
	residui dell'esercizio	2.292.339 4.287.953
Residui passivi	degli esercizi precedenti	2.614.891
	residui dell'esercizio	276.621 -2.891.511
Avanzo di amministrazione alla fine dell'esercizio		2.318.484

L'avanzo di amministrazione al 31 dicembre 2013 è stato suddiviso tra fondi vincolati e fondi non vincolati nella modalità di seguito descritta e nel rispetto della disposizione di

legge a riguardo (*ex art. 45 D.P.R. 97/2003*):

L'utilizzazione dell'avanzo di amministrazione per l'esercizio 2013
risulta così prevista: **2.318.484**

Parte vincolata

Fondo TFR	62.571
Fondi per rischi ed oneri	10.067
Fondo svalutazione Crediti	61.249
Debiti al 31/12/2013	328.026
Totale parte vincolata	461.914

Parte disponibile

Parte di cui non si prevede l'utilizzazione 1.856.570

Totale parte disponibile 1.856.570

Totale Risultato di amministrazione 2.318.484

La quota non vincolata potrà essere utilizzata per coprire gli eventuali disavanzi di competenza degli esercizi futuri.

FATTI DI RILIEVO AVVENUTI DOPO CHIUSURA ESERCIZIO

Non si registrano eventi di particolare rilievo avvenuti dopo la chiusura dell'esercizio da segnalare.

f.to Il Tesoriere

ANTONIO LIMONE

NOTA INTEGRATIVA

CRITERI DI VALUTAZIONE DEL BILANCIO CIVILISTICO

I criteri utilizzati nella formazione del bilancio civilistico chiuso al 31/12/2013 non si discostano dai medesimi utilizzati per la formazione del bilancio del precedente esercizio, in particolare nelle valutazioni e nella continuità dei medesimi principi ai sensi degli art.2426 e seguenti del C.C..

La valutazione delle voci di bilancio è stata fatta ispirandosi a criteri generali di prudenza e competenza nella prospettiva della continuazione dell'attività, pur in considerazione della particolare natura giuridica della Federazione che risulta istituita ed in vigore per esplicita disposizione di legge.

La continuità di applicazione dei criteri di valutazione nel tempo rappresenta elemento necessario ai fini della comparabilità dei bilanci della società nei vari esercizi.

Immobilizzazioni

IMMATERIALI

Sono iscritte al costo storico di acquisizione ed esposte al netto degli ammortamenti effettuati nel corso degli esercizi e imputati direttamente alle singole voci.

I diritti di utilizzazione delle opere dell'ingegno, le licenze, concessioni e marchi sono ammortizzati con una aliquota annua del 20%.

I costi di utilità pluriennale sono ammortizzati in cinque esercizi.

Qualora, indipendentemente dall'ammortamento già contabilizzato, risulti una perdita durevole di valore, l'immobilizzazione viene corrispondentemente svalutata. Se in esercizi successivi vengono meno i presupposti della svalutazione viene ripristinato il valore originario rettificato dei soli ammortamenti.

MATERIALI

Sono iscritte al costo di acquisto e rettificate dai corrispondenti fondi di ammortamento.

Nel valore di iscrizione in bilancio si è tenuto conto degli oneri accessori e dei costi sostenuti per l'utilizzo dell'immobilizzazione, portando a riduzione del costo gli sconti commerciali e gli sconti cassa di ammontare rilevante.

Le quote di ammortamento, imputate a conto economico, sono state calcolate attesi l'utilizzo, la destinazione e la durata economico-tecnica dei cespiti, sulla base del criterio della residua possibilità di utilizzazione, criterio che abbiamo ritenuto ben rappresentato dalle seguenti aliquote ridotte alla metà nell'esercizio di entrata in funzione del bene. Tali aliquote, essendo ritornati alla normale operatività aziendale, sono state modificate rispetto all'esercizio precedente nel quale erano state ridotte alla metà, in considerazione del minor utilizzo dei cespiti:

- impianti, macchinari e attrezzature: 20%
- Mobili e arredi: 12%

Qualora, indipendentemente dall'ammortamento già contabilizzato, risulti una perdita durevole di valore, l'immobilizzazione viene corrispondentemente svalutata. Se in esercizi

successivi vengono meno i presupposti della svalutazione viene ripristinato il valore originario rettificato dei soli ammortamenti.

Non sono state effettuate rivalutazioni nel presente esercizio e in esercizi precedenti né in base a leggi né discrezionali o volontarie.

Crediti

Sono esposti al presumibile valore di realizzo. L'adeguamento del valore nominale dei crediti al valore presunto di realizzo è ottenuto mediante apposito fondo svalutazione crediti.

Debiti

Sono rilevati al loro valore nominale, modificato in occasione di resi o di rettifiche di fatturazione.

Ratei e risconti

Sono stati determinati secondo il criterio dell'effettiva competenza temporale dell'esercizio.

Partecipazioni

Le partecipazioni in imprese controllate, collegate ed altre, iscritte tra le immobilizzazioni finanziarie, sono valutate al costo di acquisto o sottoscrizione.

Laddove, per natura giuridica della partecipata, non risulta applicabile il criterio del costo, l'iscrizione avviene in base al valore risultante da Patrimonio Netto.

Le altre partecipazioni sono iscritte al costo di acquisto o di sottoscrizione.

Le partecipazioni iscritte nelle immobilizzazioni rappresentano un investimento duraturo e strategico da parte della società.

Fondo TFR

Rappresenta l'effettivo debito maturato verso i dipendenti in conformità di legge e dei contratti di lavoro vigenti, considerando ogni forma di remunerazione avente carattere continuativo.

Il fondo corrisponde al totale delle singole indennità maturate a favore dei dipendenti alla data di chiusura del bilancio, al netto degli acconti erogati, ed è pari a quanto si sarebbe dovuto corrispondere ai dipendenti nell'ipotesi di cessazione del rapporto di lavoro in tale data.

Imposte sul reddito

Le imposte sono accantonate secondo il principio di competenza

Ricavi

I ricavi sono riconosciuti in base alla competenza temporale.

COMMENTI ALLE VOCI DELLO STATO PATRIMONIALE

Qui di seguito vengono dettagliate le voci della situazione patrimoniale al 31 dicembre 2013, confrontandole con quanto indicato al termine dell'esercizio precedente e, ove significativo, descrivendo gli incrementi e i decrementi avvenuti.

ATTIVO

B. IMMOBILIZZAZIONI

B. I. IMMOBILIZZAZIONI IMMATERIALI

B. I. 4. Concessioni, licenze, marchi e diritti simili

La tabella seguente evidenzia il valore netto contabile delle *Immobilizzazioni Immateriali* al 31/12/2013

Descrizione	Valore Netto contabile al 01/01/2013	Incrementi (decrementi)	Amm.to e svalutazione Anno 2013	Valore Netto contabile al 31/12/2013
Applicazione "mobile"	1.316		(439)	877
Diritto cessione e realizzazione "Premio Pegaso"	1.799		(450)	1.349
Portale web/mobile "Strutture veterinarie"	13.552		(3.388)	10.164
Software gestione ECM	23.910	18.404	(9.658)	32.655
Software contabilità generale	1.297		(324)	972
Software	0	121	(121)	0
Totale	41.874	18.524	(14.380)	46.018

Nel corso del 2013, gli incrementi delle immobilizzazioni immateriali sono stati dovuti in particolar modo agli aggiornamenti al portale/software di gestione degli eventi ECM.

Le immobilizzazioni immateriali sono state ammortizzate con una percentuale del 20%.

B. II. IMMOBILIZZAZIONI MATERIALI

Nelle *Immobilizzazioni Materiali* sono iscritti i beni materiali di proprietà dell'Ente. Il prospetto che segue evidenzia il valore netto contabile al 31/12/2013

Descrizione	Saldi al 01/01/2013	Incrementi	Decrementi	Fondo al 31/12/2012	Amm.to e variazioni Anno 2013	Valore Netto contabile al 31/12/2013
Fabbricati	1	0	0	0	0	1
Altri beni	153.578	120	0	(92.747)	(18.554)	42.397
Totale	153.579	120	0	(92.747)	(18.554)	42.398

Nel corso del 2013 non si sono registrate modifiche significative.

B. II. 1. TERRENI E FABBRICATI

L'Ente è proprietario dell'immobile in Roma, Via del Tritone, 125 presso il quale è ubicata la propria sede sociale. Tale immobile, acquistato nel 1970 e completamente ammortizzato, è iscritto in bilancio al valore figurativo di Euro 1,00.

B. II. 4. ALTRI BENI

La voce in questione raccoglie il costo sostenuto per l'acquisto delle varie tipologie di cespiti (essenzialmente macchine elettroniche ed arredi) impiegati nell'attività operativa dell'Ente.

B. III. IMMOBILIZZAZIONI FINANZIARIE

Le *Immobilizzazioni Finanziarie* raggruppano il valore delle partecipazioni della Federazione

a società e o ad altri enti associativi.

PARTECIPAZIONE NEL "COMITATO DEI PRESIDENTI DEI CONSIGLI NAZIONALI DEGLI ORDINI E COLLEGI PROFESSIONALI IN LIQUIDAZIONE"

La partecipazione al *Comitato* in oggetto è detenuta di diritto dall'Ente sulla base di quanto disposto dalla Legge n. 234 del 13 marzo 1958 (legge istitutiva del *Comitato*), che devolveva al *Comitato*, tra l'altro, la proprietà e l'amministrazione di un palazzo sito in Roma in via Sicilia n. 59 già appartenente alla disciolta "*Confederazione dei Professionisti e degli Artisti*".

Il *Comitato* in oggetto è in stato di liquidazione.

Il metodo utilizzato per l'iscrizione in bilancio della partecipazione al *Comitato* è quello del "Patrimonio Netto", stante l'impossibilità per quanto sopra detto, di utilizzare il criterio del "costo".

Nel corso del 2013 si è proceduto ad una svalutazione della partecipazione a seguito della definizione della posizione debitoria del disciolto Comitato nei confronti dell'Agenzia delle Entrate e al relativo versamento delle somme a titolo di ILOR, IRPEG, interessi e sanzioni per gli anni dal 1992 al 1996 per un importo di € 639.026,12: considerato che il Bilancio approvato al 31/12/2012 presenta un Patrimonio Netto di € 121.760,14 e che la percentuale di partecipazione della F.N.O.V.I. è pari ad 1/24, la quota di partecipazione della F.N.O.V.I. è pari a € 5.073,36, comportando una svalutazione pari a € 31.768,94

PARTECIPAZIONE AL CONSORZIO GESTIONE ANAGRAFICA PROFESSIONI SANITARIE (CO.GE.A.P.S.)

Il Consorzio Co. Ge. A.P.S. è stato costituito nel 2004 principalmente fra le Federazioni degli Ordini e Collegi delle Professioni Sanitarie.

Il Consorzio non ha scopo di lucro ed è il gestore dell'Anagrafe Nazionale dei crediti formativi ECM (Educazione Continua in Medicina).

Il metodo utilizzato per l'iscrizione in bilancio della partecipazione al Comitato è quello del "Patrimonio Netto", stante l'impossibilità all'utilizzo del criterio del costo, in relazione alla tipologia della partecipata.

Il valore iscritto in Bilancio è stato calcolato considerando il valore del Patrimonio Netto sulla base del Bilancio Consuntivo del Consorzio al 31/12/2012 (ultimo approvato), pari ad € 8.996 (la quota di partecipazione della FNOVI per il 2012 è stata del 3,44% e il Patrimonio Netto del Consorzio ammonta al 31/12/2012 a € 261.504).

PARTECIPAZIONE ALLA "VETERINARI EDITORI S.R.L."

Nel corso del 2008, la F.N.O.V.I. e l'E.N.P.A.V. hanno costituito la società editoriale in oggetto al fine di provvedere in proprio alla gestione dell'attività editoriale, dotandola di un Capitale Sociale di Euro 10.000, sottoscritto e interamente versato al 50% da entrambe i soggetti.

La partecipazione alla Società è iscritta al "costo" di acquisto, quindi pari a Euro 5.000 per la quota di competenza.

PARTECIPAZIONE AL CONSORZIO FNOVI CONSERVIZI

Nel corso del 2011 fra la F.N.O.V.I. e alcuni Ordini Provinciali dei Medici Veterinari (Soci Fondatori). è stato costituito un Consorzio ad attività interna, con l'obiettivo di assistere gli Ordini nella gestione delle attività amministrative e nella gestione dell'accREDITamento dei corsi E.C.M..

La partecipazione al Consorzio è iscritta al "costo" di acquisto, pari a € 50 per la quota di

partecipazione al Fondo Consortile.

PARTECIPAZIONE AD ACCREDIA

Nell'anno 2010 la Federazione ha richiesto l'iscrizione in qualità di socio ordinario ad ACCREDIA, Ente unico nazionale di accreditamento (designato dal Governo italiano) ed unico riconosciuto ad attestare che gli organismi di certificazione ed ispezione, i laboratori di prova, anche per la sicurezza alimentare, e quelli di taratura abbiano le competenze per valutare la conformità dei prodotti, dei processi e dei sistemi agli standard di riferimento.

ACCREDIA opera sotto la vigilanza del Ministero dello Sviluppo Economico e svolge un servizio di pubblica autorità, in quanto l'accREDITAMENTO è un servizio svolto nell'interesse pubblico ed un efficace strumento di qualificazione dei prodotti e servizi che circolano su tutti i mercati.

Nel corso del 2013 si è formalizzata l'iscrizione in Bilancio della Partecipazione secondo il criterio del "costo", pari ad € 5.000.

C. ATTIVO CIRCOLANTE

Nell'attivo circolante sono esposti i crediti esigibili entro l'esercizio successivo e le disponibilità liquide. Di seguito il dettaglio.

C.II. CREDITI

La voce comprende i "Crediti verso OO.PP.VV." e "Altri crediti".

Descrizione	2009	2010	2011	2012	2013
Crediti verso OO.PP.VV.	420.800	483.028	521.399	490.934	370.346
Altri crediti	14.642	21.041	20.332	21.092	19.165
Verso imprese collegate	0	0	0	0	0
Crediti tributari	110	9	9	3.759	2.002
Totale	435.442	504.079	541.741	515.785	391.513

Il dato indicato è al lordo del Fondo Svalutazione crediti pari ad Euro 61.249 ca. In Bilancio la rappresentazione è al netto del Fondo Svalutazione Crediti.

C.II.1 CREDITI VERSO OO.PP.VV.

Dall'analisi sia dei valori iscritti nella posta in esame al 31.12.2013 (pari ad € 370.346) e sia dei dati extracontabili si rileva:

- continua l'andamento discendente dei crediti a fine anno, con una diminuzione di circa il 25% rispetto al valore presente in Bilancio al 31/12/2012;
- del totale dei crediti, il 67% ca. (pari a € 247.732) è relativo all'anno di competenza 2013, mentre il restante 33% ca. è relativo a crediti degli anni precedenti.
- le percentuali di incasso (comprensivo di quanto incassato nel conto Bancoposta) sono state pari al 84% ca. per quanto riguarda i crediti di competenza, e al 68%, registrando un miglioramento complessivo.

Il Fondo Svalutazione Crediti accoglie l'ammontare complessivo dei crediti per contributi da riscuotere relativi ad esercizi precedenti.

C.II. 3 CREDITI TRIBUTARI

I crediti tributari (pari ad € 2.002 ca.) si riferiscono, in particolare, a crediti per versamenti di ritenute d'acconto maggiori rispetto a quelle effettivamente dovute.

C.II. 2 ALTRI CREDITI

La voce in questione si riferisce a *Crediti vs/dipendente* (pari ad € 6.997 ca.), che raccoglie le voci per l'IRPEF erroneamente non trattenuta nel corso del 2005 e il credito per il recupero delle spese legali dovute dal dipendente a seguito del rigetto, da parte del Tribunale del Lavoro, del ricorso da lui presentato.

La voce relativa ai *Crediti vs/Regione* (par ad € 2.939), invece, si riferisce all'IRAP versata in eccesso nell'anno 2004.

La voce *Altri Crediti* accoglie crediti vari ancora da riscuotere (€ 9.229 ca.).

C.III ATTIVITÀ FINANZIARIE CHE NON COSTITUISCONO IMMOBILIZZAZIONI

La voce in questione accoglie il valore nominale a saldo di quattro Conti Deposito vincolati per l'importo di € 2.000.000: le somme in questione accolgono le somme destinate all'acquisto della nuova sede deliberato nel corso del 2010.

C.IV DISPONIBILITÀ LIQUIDE

La voce in questione accoglie:

- il saldo del c/c bancario tenuto presso l'Istituto di tesoreria (Banca Popolare di Sondrio), per l'importo complessivo di Euro 930.166;
- il saldo del c/c postale, gestito dallo stesso Istituto di Tesoreria, utilizzato per incassare i contributi degli Ordini tramite il canale postale, per l'importo di € 52.602.

Il conto *Cassa*, come imposto dalla *Regolamento di Amministrazione e Contabilità* della Federazione, è azzerato alla fine dell'esercizio mediante il versamento della disponibilità all'istituto di tesoreria.

D - RATEI E RISCOINTI ATTIVI

Il saldo relativo ai *Risconti Attivi* (€ 31.520 ca.) si riferisce a costi già pagati nell'esercizio 2013 e rinviati per competenza all'esercizio 2014 per assicurazioni varie (personale, membri del Comitato Centrale FNOVI/Consigli direttivi Ordini, membri del Collegio dei revisori dei Conti FNOVI/Ordini Provinciali, per l'assicurazione sulla sede, ecc.), per Abbonamenti a quotidiani e riviste, per canoni e assistenza sede e macchine per ufficio.

Il saldo relativo ai *Ratei Attivi* (€ 35.285) si riferisce alla quota di competenza del 2013 degli interessi attivi lordi a seguito dell'accensione dei Conti Deposito di cui sopra.

I Ratei e i Risconti Attivi iscritti nel bilancio dell'esercizio 2012 hanno durata inferiore ai 5 anni.

PASSIVO

A. PATRIMONIO NETTO

Il *Patrimonio Netto* 2013 è pari ad € 3.085.483, con un incremento rispetto al 2012 di € 123 mila ca. (*Avanzo di Esercizio*). Nella seguente tabella è rappresentato l'andamento della posta nel periodo 2009-2013:

Passività	2009	2010	2011	2012	2013
Patrimonio netto					
Avanzi esercizi precedenti	2.031.363	2.201.225	2.448.655	2.778.449	2.962.063
Avanzo dell'esercizio	169.861	247.430	329.795	183.613	122.587
TOT. PATRIMONIO NETTO	2.201.224	2.448.655	2.778.449	2.962.063	3.084.650

B. FONDI PER RISCHI ED ONERI

La voce accoglie accantonamenti prudenziali per rischi ed oneri che, ai sensi dell'art. 2424-bis c. 3 del Codice Civile, sono destinati alla copertura di perdite o debiti di natura determinata, di esistenza certa o probabile, dei quali, alla data di chiusura dell'esercizio, non sono identificati l'ammontare o la data di sopravvenienza.

L'iscrizione del Fondo è conforme a quanto statuito dai Principi Contabili, che ne vietano l'utilizzo a copertura di rischi generici ed in funzione correttiva delle voci dell'attivo patrimoniale.

L'ammontare del fondo al 31.12.2013 è pari ad € 10.067.

C. FONDO TRATTAMENTO FINE RAPPORTO

Le variazioni del Fondo nel corso del 2013 hanno riguardato gli accantonamenti al Fondo delle quote spettanti agli attuali dipendenti della Federazione (quattro unità lavorative)

Di seguito la tabella che chiarisce l'ammontare del fondo al termine dell'anno.

Fondo al 01/01/2013		53.389
<i>Incrementi nel corso del 2013</i>		9.182
- Accantonamento di competenza a favore dei dipendenti assunti a	9.182	
Fondo al 31/12/2013		62.571

D. DEBITI

I debiti in bilancio non derivano da alcuna forma di finanziamento.

Passività	2009	2010	2011	2012	2013
DEBITI					
Diversi	98.069	111.779	79.646	102.488	182.450
Verso Fornitori	90.585	35.181	107.539	91.487	103.221
Tributari	20.531	30.641	34.805	33.836	24.889
Verso Istituti Previdenza	10.495	10.152	14.368	7.756	13.352
Verso Imprese collegate	0	0	0	357	4.115
TOTALE DEBITI	219.680	187.753	236.358	235.923	328.026

I debiti risultanti al 31/12/2013, si presentano in aumento rispetto al 2012, a causa di una revisione delle procedure di pagamento avviate nel corso del 2013 e da concludere nei primi mesi del 2014.

DEBITI DIVERSI

La voce raggruppa gli importi dovuti a vario titoli per i lavori istituzionali svolti dalla FNOVI. L'importo è in aumento a causa della revisione delle procedure di pagamento avviato al termine del 2013 e alla chiusura dei conti dell'Istituto di Tesoreria (che generalmente avviene alla metà del mese di dicembre).

DEBITI VERSO FORNITORI

I debiti verso fornitori si riferiscono agli importi fatturati e non ancora pagati dall'Ente al 31 dicembre 2013, per beni strumentali e di consumo, prestazioni di servizi ed altri oneri. La voce si mantiene sostanzialmente stabile rispetto al 2012.

DEBITI TRIBUTARI

I debiti tributari si riferiscono, oltre che all'IRAP trattenuta ai dipendenti negli anni precedenti, agli importi dovuti a titolo di IRAP calcolata con il sistema retributivo. Si

presentano in aumento perché correlati in parte alla voce per *Debiti Diversi*.

DEBITI VERSO ISTITUTI DI PREVIDENZA E SICUREZZA SOCIALE

La voce accoglie i debiti verso gli istituti previdenziali ed assistenziali per debiti contributivi ed assicurativi a carico.

DEBITI VERSO IMPRESE COLLEGATE

La voce accoglie i debiti verso il consorzio *Fnovi ConServizi* per somme dovute all'accreditamento degli eventi nel sistema ECM previsto dall'Age.Na.S. e per le quote associative dovute per la partecipazione al Consorzio

COMMENTI ALLE VOCI DELLE VOCI DEL CONTO ECONOMICO

Il Conto Economico evidenzia il Risultato Economico di esercizio.

L'anno 2013 presenta un risultato economico positivo di € 123.420 ca..

Rispetto all'anno 2012, si evidenzia, in particolare, un incremento del valore della produzione del 2,04% e un forte aumento dei proventi finanziari (+€ 28.482) per la quota di competenza 2013 degli interessi maturati sui Conti Depositi descritti nei paragrafi precedenti.

Anche i costi del 2013 si presentano in aumento rispetto al 2012 (in particolare, + 8,16% dei costi di produzione) nonché le Rettifiche di valore di attività finanziarie per effetto in particolare delle svalutazioni per la partecipazione al *Comitato Dei Presidenti Dei Consigli Nazionali Degli Ordini E Collegi Professionali In Liquidazione* come spiegato in precedenza. L'importo delle Imposte e le tasse si mantiene sostanzialmente stabile

A - VALORE DELLA PRODUZIONE

La tabella sottostante individua le variazioni del *Valore della produzione* per gli anni 2012-2013

VALORE DELLA PRODUZIONE	2012	2013
Proventi e corrispettivi per la produzione delle prestazioni e/o	1.484.345	1.515.034
Altri ricavi e proventi	439	72
VALORE DELLA PRODUZIONE	1.484.783	1.515.106

1. PROVENTI E CORRISPETTIVI PER LA PRODUZIONE DELLE PRESTAZIONI E/O SERVIZI

La voce si riferisce ai contributi di competenza dell'esercizio dovuti dai singoli Ordini Provinciali. Ogni Ordine è tenuto a versare alla Federazione un contributo per ciascun veterinario che risulta iscritto ad inizio anno e per tutti i nuovi iscritti e i reinscritti, nel corso dell'anno (contributo annuo per pagante € 49,34).

I relativi proventi si presentano in aumento per via dell'incremento del numero dei paganti, che nel corso del 2013 è stato di 30.706 rispetto al numero dei paganti 2012 che è stato di 30.084.

5. ALTRI RICAVI E PROVENTI

Gli altri ricavi hanno natura residuale e si riferiscono a incassi di natura varia.

B - COSTI DELLA PRODUZIONE

Non svolgendo la Federazione attività commerciali, i costi indicati nel Conto Economico devono intendersi al lordo dell'IVA sostenuta.

La tabella mette in evidenza l'evoluzione del costo della produzione del 2012 e del 2013.

COSTI DELLA PRODUZIONE	2012	2013
Per servizi	852.385	947.006
Per il personale	214.078	222.749
Oneri diversi di gestione	169.190	168.211
Ammortamenti e svalutazioni	29.083	32.934
Accantonamento per rischi	7.759	11.444
Per godimento beni di terzi	4.235	7.719
Per materie prime, sussidiarie, consumo e merci	10.021	2.601
TOTALE COSTI DELLA PRODUZIONE	1.286.751	1.392.664

6. PER MATERIE PRIME, SUSSIDIARIE, DI CONSUMO E MERCI

In questa voce sono riportati i soli costi di cancelleria, stampati ed altri materiali di consumo.

7. PER SERVIZI

I costi per servizi si presentano in aumento rispetto all'esercizio precedente (+ 11%). In questa voce sono comprese i costi relativi alle utenze (gas per riscaldamento, elettricità, telefonia), alle assicurazioni a consulenze e collaborazioni, per i rimborsi agli organi istituzionali, nonché i costi per l'assistenza tecnico-informatica per il portale FNOVI e per la rivista.

L'incremento di costo è dovuto in particolare alle attività di ricerca e stampa delle pubblicazioni da parte della Federazione, ai premi assicurativi, che nel 2012 hanno inciso solo per una parte di anno, allo sviluppo delle attività legate ai servizi offerti via web agli iscritti e agli Ordini Provinciali e alle attività dell'Ufficio Stampa.

8. PER GODIMENTO BENI DI TERZI

La posta accoglie il costo per il noleggio degli apparecchi radiomobili in seguito alla convenzione CONSIP e il costo per l'affitto delle sale in occasione del Consiglio Nazionale e dei corsi di formazione

9. PER IL PERSONALE

La voce in oggetto raccoglie tutti i costi sostenuti a favore del personale dipendente e dei collaboratori assimilati.

Il valore si presenta sostanzialmente stabile rispetto al 2012

10. AMMORTAMENTI E SVALUTAZIONI

Le quote di ammortamento delle immobilizzazioni immateriali e materiali sono state calcolate utilizzando le aliquote fiscali, ritenute rappresentative della vita utile dei cespiti.

Rispetto all'anno 2012, nell'anno 2013 sono aumentati gli ammortamenti per immobilizzazioni immateriali in particolare a seguito agli ammortamenti per il programma web di gestione degli eventi accreditati nel sistema ECM.

14. ONERI DIVERSI DI GESTIONE

La voce accoglie i costi di natura residuale relativi alla gestione caratteristica dell' Ente che non trovano allocazione nelle precedenti voci di conto economico.

Rispetto allo scorso anno le variazioni maggiori hanno riguardato le ritenute fiscali sugli interessi per l'apertura del Conto Deposito e i contributi per la partecipazione dei vari organismi di cui la Federazione fa parte (in particolare per i contributi al Contributo Co.Ge.A.P.S., al CUP e alla F.V.E..

C - PROVENTI ED ONERI FINANZIARI

I proventi finanziari sono rappresentati dagli interessi attivi maturati sul c/c bancario, e sul c/c postale e, per l'anno 2013, dagli interessi maturati sui Conti Depositi vincolati. Si presentano in aumento per il negoziazione dei tassi di interesse sul Conto Deposito attuata nel corso dell'anno appena trascorso.

D – RETTIFICHE DI VALORE DI ATTIVITA' FINANZIARIE

Nel corso del 2013 si è proceduto:

- ad inserire nell'attivo dello Stato Patrimoniale la partecipazione in ACCREDIA per l'importo di € 5.000,00, con la conseguente rivalutazione della partecipazione;
- a svalutare la partecipazione al Comitato dei Presidenti dei C.N. degli Ordini dei Collegi Professionali in liquidazione per l'importo della partecipazione calcolata con il metodo del Patrimonio Netto sulla base dell'ultimo Bilancio Consuntivo approvato (31/12/2012).

Per maggiori informazioni al riguardo si rinvia a quanto indicato nell'apposita sezione dello Stato Patrimoniale.

E – PROVENTI E ONERI STRAORDINARI

La voce accoglie tutte le poste di natura straordinaria rilevate nell'esercizio, come le plusvalenze, le minusvalenze, le sopravvenienze attive e passive derivanti da fatti per i quali la fonte del provento o dell'onere è estranea alla gestione ordinaria del Ente, nonché le sopravvenienze attive e passive derivanti dalla gestione dei residui.

L'effetto positivo prodotto dalle operazioni straordinari sul Conto Economico è stato di € 14 mila ca.

IMPOSTE DELL'ESERCIZIO

La voce si riferisce all'IRAP di competenza dell'esercizio calcolata su base retributiva e all'IRES sull'immobile di proprietà.

IMPOSTE DELL'ESERCIZIO	2012	2013
Irap dell'esercizio	26.394	22.819
Ires dell'esercizio	1.625	1.663
TOTALE IMPOSTE DELL'ESERCIZIO	28.018	24.482

OPERAZIONI CON PARTI CORRELATE

Di seguito uno specchio illustrativo delle operazioni con le parti correlate:

	Costi
Veterinari e ditori S.r.l.	217.000
	Costi
Fnovi ConServizi	11.846
<i>Contributo di funzionamento</i>	7.741
<i>Rimborso spese a accreditalmento eventi ECM</i>	4.095
<i>Quota Asocia tiva</i>	10

* * * * *

Si conferma che il presente bilancio relativo all'esercizio 2013 è conforme alle risultanze delle scritture e dei libri contabili disponibili presso la sede sociale della Federazione.

f.to Il Presidente

GAETANO PENOCCHIO

SCHEMI DI BILANCIO E ALLEGATI:

- Rendiconto Finanziario delle Entrate
- Rendiconto Finanziario delle Uscite
- Quadro Generale Riassuntivo
- Situazione Amministrativa
- Stato Patrimoniale
- Conto Economico

RENDICONTO FINANZIARIO DELLE ENTRATE (1 DI 4)

DESCRIZIONE	GESTIONE DI COMPETENZA				Scostamenti Previsione Accertamenti
	Previsione Definitiva	Accertato	Incassato	Da incassare	
Avanzo di amministrazione iniziale		2.141.626			
Fondo cassa iniziale					
TITOLO I - ENTRATE CONTRIBUTIVE					
CATEGORIA 1 - ENTRATE CONTRIBUTIVE					
<i>Capitolo 1 - CONTRIBUTI ORDINI</i>					
- contributo ordini di competenza	1.530.176	1.515.034	1.267.302	247.732	(15.142)
- arretrati (eccedenze)	1.000	50	50	0	(950)
totale categoria 1 - entrate contributive	1.531.176	1.515.084	1.267.351	247.732	(16.092)
TOT. TITOLO I - ENTRATE CONTRIBUTIVE	1.531.176	1.515.084	1.267.351	247.732	(16.092)
TITOLO II - ALTRE ENTRATE					
CATEGORIA 1 - ALTRE ENTRATE					
<i>Capitolo 1 - RENDITE E PROVENTI FINANZIARI</i>					
- interessi attivi c/c bancario	30.000	2.259	2.219	40	(27.741)
- altri interessi attivi	0	35.285	0	35.285	35.285
- interessi attivi su c/c postale	50	119	0	119	69
totale categoria 1 - Rendite e proventi finanziari	30.050	37.663	2.219	35.444	7.613
CATEGORIA 2 - PROVENTI DIVERSI					
<i>Capitolo 1 - PROVENTI DIVERSI</i>					
- varie	5.000	22	22	0	(4.978)
totale categoria 2 - Proventi diversi	5.000	22	22	0	(4.978)
TOT. TITOLO II - ALTRE ENTRATE	35.050	37.685	2.241	35.444	2.635
TOTALE ENTRATE CORRENTI	1.566.226	1.552.769	1.269.593	283.176	(13.456)
TITOLO III - ENTRATE PER ALIENAZIONE DI BENI PATRIMONIALI					
CATEGORIA 1 - ALIENAZIONE BENI PATRIMONIALI					
<i>Capitolo 1 - ALIENAZIONE BENI PATRIMONIALI</i>					
- alienazione beni patrimoniali	0	0	0	0	0
- vendita sede	0	0	0	0	0
totale categoria 1 - alienazione beni	0	0	0	0	0
TOT. TITOLO III - ENTRATE PER ALIENAZIONE DI BENI PATRIMONIALI	0	0	0	0	0
TITOLO IV - ACCENSIONE DI PRESTITI					
CATEGORIA 1 - ACCENSIONE DI PRESTITI					
<i>Capitolo 1 - ASSUNZIONE DI MUTUI</i>					
- entrate in conto capitale	0	0	0	0	0
- entrate per accensione mutuo	0	0	0	0	0
totale categoria 2 - accensione prestiti	0	0	0	0	0
TOTALE TITOLO IV - ACCENSIONE DI PRESTITI	0	0	0	0	0
TOTALE ENTRATE C/CAPITALE	0	0	0	0	0
TITOLO V - ENTRATE PARTITE DI GIRO					
CATEGORIA 1 - ENTRATE PARTITE DI GIRO					
<i>Capitolo 1 - ENTRATE PARTITE DI GIRO</i>					
- partite di giro (+)	100.000	2.099.920	90.757	2.009.163	1.999.920
- pagamenti eurocomm domiciliati (+)	0	0	0	0	0
totale categoria 1 - partite di giro	100.000	2.099.920	90.757	2.009.163	1.999.920
TOTALE TITOLO V - ENTRATE PER PARTITE DI GIRO	100.000	2.099.920	90.757	2.009.163	1.999.920
TOTALE ENTRATE PARTITE DI GIRO	100.000	2.099.920	90.757	2.009.163	1.999.920

RENDICONTO FINANZIARIO DELLE ENTRATE (2 DI 4)

DESCRIZIONE	GESTIONE DEI RESIDUI						GESTIONE di CASSA
	Residui esercizi precedenti	Variazioni	Residui iniziali	Incassati	Da incassare	Residui Totali	Totale Incassato
Avanzo di amministrazione iniziale							2.562.250
Fondo cassa iniziale							
TITOLO I - ENTRATE CONTRIBUTIVE							
CATEGORIA 1 - ENTRATE CONTRIBUTIVE							
<i>Capitolo 1 - CONTRIBUTI ORDINI</i>							
- contributo ordini di competenza	543.318	0	543.318	368.321	174.997	422.729	1.635.623
- arretrati (eccedenze)	502	0	502	0	502	502	50
totale categoria 1 - entrate contributive	543.819	0	543.819	368.321	175.498	423.231	1.635.672
TOT. TITOLO I - ENTRATE CONTRIBUTIVE	543.819	0	543.819	368.321	175.498	423.231	1.635.672
TITOLO II - ALTRE ENTRATE							
CATEGORIA 1 - ALTRE ENTRATE							
<i>Capitolo 1 - RENDITE E PROVENTI FINANZIARI</i>							
- interessi attivi c/c bancario	1.556	0	1.556	1.556	0	40	3.775
- altri interessi attivi	0	0	0	0	0	35.285	0
- interessi attivi su c/c postale	139	0	139	0	139	258	0
totale categoria 1 - Rendite e proventi finanziari	1.695	0	1.695	1.556	139	35.583	3.775
CATEGORIA 2 - PROVENTI DIVERSI							
<i>Capitolo 1 - PROVENTI DIVERSI</i>							
- varie	13.659	0	13.659	2.447	11.212	11.212	2.469
totale categoria 2 - Proventi diversi	13.659	0	13.659	2.447	11.212	11.212	2.469
TOT. TITOLO II - ALTRE ENTRATE	15.354	0	15.354	4.003	11.351	46.795	6.245
TOTALE ENTRATE CORRENTI	559.173	0	559.173	372.324	186.849	470.026	1.641.917
TITOLO III - ENTRATE PER ALIENAZIONE DI BENI PATRIMONIALI							
CATEGORIA 1 - ALIENAZIONE BENI PATRIMONIALI							
<i>Capitolo 1 - ALIENAZIONE BENI PATRIMONIALI</i>							
- alienazione beni patrimoniali	0	0	0	0	0	0	0
- vendita sede	1.800.000	0	1.800.000	0	1.800.000	1.800.000	0
totale categoria 1 - alienazione beni	1.800.000	0	1.800.000	0	1.800.000	1.800.000	0
TOT. TIT. III – ENTR. ALIEN. DI BENI PATR.	1.800.000	0	1.800.000	0	1.800.000	1.800.000	0
TITOLO IV - ACCENSIONE DI PRESTITI							
CATEGORIA 1 - ACCENSIONE DI PRESTITI							
<i>Capitolo 1 - ASSUNZIONE DI MUTUI</i>							
- entrate in conto capitale	0	0	0	0	0	0	0
- entrate per accensione mutuo	0	0	0	0	0	0	0
totale categoria 2 - accensione prestiti	0	0	0	0	0	0	0
TOTALE TITOLO IV - ACCENSIONE DI PRESTITI	0	0	0	0	0	0	0
TOTALE ENTRATE C/CAPITALE	1.800.000	0	1.800.000	0	1.800.000	1.800.000	0
TITOLO V - ENTRATE PARTITE DI GIRO							
CATEGORIA 1 - ENTRATE PARTITE DI GIRO							
<i>Capitolo 1 - ENTRATE PARTITE DI GIRO</i>							
- partite di giro (+)	13.742	(3.068)	10.674	2.353	8.321	2.017.484	93.110
- pagamenti eurocomm domiciliati (+)	444	0	444	0	444	444	0
totale categoria 1 - partite di giro	14.185	(3.068)	11.117	2.353	8.764	2.017.927	93.110
TOTALE TIT. V – ENTR. PER PARTITE DI GIRO	14.185	(3.068)	11.117	2.353	8.764	2.017.927	93.110
TOTALE ENTRATE PARTITE DI GIRO	14.185	(3.068)	11.117	2.353	8.764	2.017.927	93.110

RENDICONTO FINANZIARIO DELLE ENTRATE (3 DI 4)

DESCRIZIONE	GESTIONE DI COMPETENZA				Scostamenti Previsione Accertamenti
	Previsione Definitiva	Accertato	Incassato	Da incassare	
RIEPILOGO GENERALE PER TITOLI					
ENTRATE CONTRIBUTIVE	1.531.176	1.515.084	1.267.351	247.732	(16.092)
ALTRE ENTRATE	35.050	37.685	2.241	35.444	2.635
ENTRATE PER ALIENAZIONE DI BENI PATRIMONIALI	0	0	0	0	0
ACCENSIONE DI PRESTITI	0	0	0	0	0
ENTRATE PER PARTITE DI GIRO	100.000	2.099.920	90.757	2.009.163	1.999.920
TOTALE DELLE ENTRATE	1.666.226	3.652.689	1.360.350	2.292.339	1.986.463
Utilizzo Avanzo di amministrazione (e di cassa) presunto	68.510	0			
TOTALE GENERALE	1.734.735	3.652.689	1.360.350	2.292.339	1.986.463

RENDICONTO FINANZIARIO DELLE ENTRATE (4 DI 4)

DESCRIZIONE	GESTIONE DEI RESIDUI						GESTIONE di CASSA
	Residui esercizi precedenti	Variazioni	Residui iniziali	Incassati	Da incassare	Residui Totali	Totale Incassato
RIEPILOGO GENERALE PER TITOLI							
ENTRATE CONTRIBUTIVE	543.819	0	543.819	368.321	175.498	423.231	1.635.672
ALTRE ENTRATE	15.354	0	15.354	4.003	11.351	46.795	6.245
ENTRATE PER ALIENAZIONE DI BENI PATRIMONIALI	1.800.000	0	1.800.000	0	1.800.000	1.800.000	0
ACCENSIONE DI PRESTITI	0	0	0	0	0	0	0
ENTRATE PER PARTITE DI GIRO	14.185	(3.068)	11.117	2.353	8.764	2.017.927	93.110
TOTALE DELLE ENTRATE	2.373.359	(3.068)	2.370.291	374.677	1.995.614	4.287.953	1.735.027
Utilizzo Avanzo di amministrazione (e di cassa)		0					1.640.207
TOTALE GENERALE	2.373.359	(3.068)	2.370.291	374.677	1.995.614	4.287.953	3.375.234

RENDICONTO FINANZIARIO DELLE USCITE (1 DI 8)

DESCRIZIONE	GESTIONE DI COMPETENZA				Scostamenti Previsione Impegni
	Previsioni Definitiva	Impegnato	Pagato	Da pagare	
Disavanzo di amministrazione presunto					
TITOLO I - USCITE CORRENTI					
CATEGORIA 1 - RIMBORSI PER ORGANI E ATTIVITA' ISTITUZIONALI					
<i>Capitolo I - RIMBORSI PER ORGANI E ATTIVITA' ISTITUZIONALI</i>					
- rimborso spese consiglieri nazionali	93.162	81.424	72.842	8.582	(11.738)
- rimborso spese membri C.C., CdR, C.C.E.P.S.	0	0	0	0	0
- uscite finanziarie per le attività dei membri del Comitato Centrale	185.822	183.183	99.647	83.535	(2.639)
- uscite finanziarie per le attività dei membri Collegio dei Revisori	36.784	36.008	22.066	13.942	(776)
- uscite finanziarie per le attività istituzionali e gruppi di lavoro	23.970	14.104	9.147	4.957	(9.866)
- rimborso spese attività istituzionali e di lavoro		0	0	0	0
- rimborso spese attività istituzionali esterne - convocazioni e inviti		0	0	0	0
- assicurazione organi istituzionali ed altre spese		0	0	0	0
- altre uscite per lo svolgimento delle attività istituzionali	10.820	8.741	7.951	790	(2.079)
totale categoria 1 - rimborsi per organi e attività istituzionali	350.558	323.460	211.653	111.807	(27.098)
CATEGORIA 2 - SPESE PER IL PERSONALE					
<i>Capitolo I - SPESE PER IL PERSONALE</i>					
- stipendi e mensilità aggiuntive	117.616	99.500	95.030	4.470	(18.116)
- contributi previdenziali	42.356	37.722	27.713	10.009	(4.634)
- fondo per la produttività	63.488	63.144	40.979	22.165	(344)
- buoni pasto	6.720	2.213	2.049	165	(4.507)
- premio inail	1.800	672	672	0	(1.128)
- quota tfr	14.058	9.187	5	9.182	(4.870)
- formazione personale	3.400	3.304	3.304	0	(96)
- fondi rinnovi contrattuali		0	0	0	0
- irap sistema retributivo	13.701	13.238	9.891	3.347	(463)
- compensi co.co.pro.	0	0	0	0	0
- contributi previdenziali co.co.pro.	0	0	0	0	0
totale categoria 2 - spese per il personale	263.138	228.980	179.642	49.338	(34.158)
CATEGORIA 3 - SPESE PER FUNZIONAMENTO UFFICIO					
<i>Capitolo I - SPESE PER FUNZIONAMENTO UFFICIO</i>					
- spese condominiali, illuminazione e riscaldamento	19.300	19.279	18.767	512	(21)
- spese telefoniche	4.120	4.107	3.442	665	(13)
- spese postali	2.400	1.959	858	1.101	(441)
- beni di consumo	500	0	0	0	(500)
- cancelleria e stampati	17.900	17.421	1.958	15.463	(479)
- pulizia uffici	5.409	4.479	4.104	376	(929)
- manutenzione sede	5.890	558	558	0	(5.332)
- manutenzione macch.di ufficio e software	11.656	2.475	1.515,92	959	(9.181)
- affitto sede	18.300	0	0	0	(18.300)
totale categoria 3 - spese funzionamento ufficio	85.475	50.278	31.202	19.076	(35.197)

RENDICONTO FINANZIARIO DELLE USCITE (2 DI 8)

DESCRIZIONE	GESTIONE RESIDUI					GESTIONE DI CASSA	
	Residui esercizi precedenti	Variazioni	Residui esercizi precedenti	Pagati	Da pagare		Residui Totali
Disavanzo di amministrazione presunto							
TITOLO I - USCITE CORRENTI							
CATEGORIA 1 - RIMBORSI PER ORGANI E ATTIVITA' ISTITUZIONALI							
<i>Capitolo I - RIMBORSI PER ORGANI E ATTIVITA' ISTITUZIONALI</i>							
- rimborso spese consiglieri nazionali	8.315	(217)	8.099	8.099	0	8.582	80.940
- rimborso spese membri C.C., CdR, C.C.E.P.S.	8.181	(12)	8.169	0	8.169	8.169	0
- uscite finanziarie per le attività dei membri del Comitato Centrale	51.277	(780)	50.496	36.778	13.718	97.254	136.425
- uscite finanziarie per le attività dei membri Collegio dei Revisori	9.012	820	9.833	5.154	4.678	18.620	27.221
- uscite finanziarie per le attività istituzionali e gruppi di lavoro	3.964	(41)	3.923	3.923	0	4.957	13.070
- rimborso spese attività istituzionali e di lavoro	1.154	(832)	322	0	322	322	0
- rimborso spese attività istituzionali esterne - convocazioni e inviti	9.161	(1.665)	7.496	0	7.496	7.496	0
- assicurazione organi istituzionali ed altre spese	0	0	0	0	0	0	0,00
- altre uscite per lo svolgimento delle attività istituzionali	1.032	0	1.032	1.032	0	790	8.983
totale categoria 1 - rimborsi per organi e attività istituzionali	92.097	(2.727)	89.370	54.986	34.384	146.191	266.639
CATEGORIA 2 - SPESE PER IL PERSONALE							
<i>Capitolo I - SPESE PER IL PERSONALE</i>							
- stipendi e mensilità aggiuntive	10.176	(1.043)	9.133	9.133	0	4.470	104.164
- contributi previdenziali	4.614	(2.689)	1.924	1.924	0	10.009	29.637
- ritenute sindacali	0	0	0	0	0	0	0
- fondo per la produttività	13.130	(13.130)	0	0	0	22.165	40.979
- buoni pasto	0	0	0	0	0	165	2.049
- premio inail	175	0	175	175	0	0	847
- quota tfr	53.389	0	53.389	0	53.389	62.571	5
- formazione personale	0	0	0	0	0	0	3.304
- fondi rinnovi contrattuali	0	0	0	0	0	0	0
- irap sistema retributivo	2.874	(1.618)	1.256	809	447	3.794	10.700
- compensi co.co.pro.	168	(158)	10	0	10	10	0
- contributi previdenziali co.co.pro.	0	0	0	0	0	0	0
totale categoria 2 - spese per il personale	84.526	(18.638)	65.888	12.042	53.846	103.184	191.684
CATEGORIA 3 - SPESE PER FUNZIONAMENTO UFFICIO							
<i>Capitolo I - SPESE PER FUNZIONAMENTO UFFICIO</i>							
- spese condominiali, illuminazione e riscaldamento	378	0	378	378	0	512	19.145
- spese telefoniche	861	0	861	797	64	729	4.239
- spese postali	44	0	44	22	22	1.123	880
- beni di consumo	0	0	0	0	0	0	0
- cancelleria e stampati	4.221	0	4.221	4.211	10	15.473	6.169
- pulizia uffici	1.038	0	1.038	1.038	0	376	5.141
- manutenzione sede	182	0	182	182	0	0	739
- manutenzione macch.di ufficio e software	0	0	0	0	0	959	1.516
- affitto sede	0	0	0	0	0	0	0
totale categoria 3 - spese funzionamento ufficio	6.723	0	6.723	6.627	96	19.172	37.829

RENDICONTO FINANZIARIO DELLE USCITE (3 DI 8)

DESCRIZIONE	GESTIONE DI COMPETENZA				
	Previsioni Definitiva	Impegnato	Pagato	Da pagare	Scostamenti Previsione Impegni
CATEGORIA 4 - SPESE PER LA TUTELA E PROMOZIONE PROFESSIONALE					
<i>Capitolo I - SPESE PER LA TUTELA PROFESSIONALE</i>					
- tutela e promozione professionale	67.600	62.191	36.601	25.590	(5.409)
- RC professionale OMV/FNOVI	35.000	34.942	34.942	0	(58)
<i>Capitolo II - CORSI DI FORMAZIONE</i>					
- uscite collegate all'organizzazione dei corsi di formazione	51.346	43.180	33.962	9.218	(8.166)
totale categoria 4 - spese per la tutela professionale	153.946	140.313	105.506	34.808	(13.633)
CATEGORIA 5 - CONTRIBUTI ASSOCIATIVI					
<i>Capitolo I - CONTRIBUTI ASSOCIATIVI</i>					
- F.V.E., C.U.P., C.C.E.P.S. ed altri		0	0	0	0
- Quota associativa F.V.E.	80.957	79.792	79.792	0	(1.165)
- Contributo spese C.U.P.	6.000	5.965	5.965	0	(35)
- Contributo spese C.C.E.P.S.	400	0	0	0	(400)
- Contributo Co.Ge.APS.	7.625	7.426	7.426	0	(200)
- Quota associativa UNI	542	542	542	0	0
- Quota associativa ACCREDIA	500	500	500	0	0
- Quota associativa FNOVI ConServizi	10	10	0	10	0
- aran	16	12	12	0	(3)
- contributo società di servizi	38.000	7.741	7.741	0	(30.259)
totale categoria 5 - contributi associativi	134.050	101.988	101.978	10	(32.061)
CATEGORIA 6 - CONSULENZE E ORGANIZZAZIONE CONVEGNI					
<i>Capitolo I - CONSULENZE E ORGANIZZAZIONE CONVEGNI</i>					
- consulenze e collaborazioni		0	0	0	0
<i>Capitolo II - CONSULENZE</i>					
- consulenza legale	93.000	76.639	76.439	200	(16.361)
- consulenza contabile, fiscale e del lavoro	30.000	29.380	23.479	5.901	(620)
- consulenze gestionali	22.000	6.151	3.040	3.111	(15.849)
- altre consulenze	6.600	799	463	336	(5.801)
<i>Capitolo III - COLLABORAZIONI</i>					
- borse di studio	21.000	20.982	20.699	283	(18)
- altre collaborazioni	0	0	0	0	0
<i>Capitolo IV - ORGANIZZAZIONE CONVEGNI E CONGRESSI</i>					
- organizzazione convegni e congressi		0	0	0	0
- affitto sala, strumentazione e servizi collegati	14.800	8.215	8.215	0	(6.585)
- stampa documentazione e altri costi collegati all'organizzazione	46.300	45.712	31.278	14.434	(588)
totale categoria 6 - consulenze e organizzazione convegni	233.700	187.878	163.613	24.265	(45.822)
CATEGORIA 7 - COMUNICAZIONE E PUBBLICAZIONI					
<i>Capitolo I - COMUNICAZIONI E PUBBLICAZIONI</i>					
- abbonamenti riviste e giornali	2.730	2.550	2.550	0	(180)
- contributi editoriali per la rivista "30giorni"	217.000	217.000	217.000	0	0
- costi per portale istituzionale e newsletters	28.580	28.249	28.249	0	(331)
- studi, indagini e rilevazioni	22.055	22.053	22.053	0	(2)
- spese di informazione e divulgazione	15.410	15.350	11.713	3.637	(60)
totale Categoria 7 - Comunicazione e pubblicazioni	285.775	285.203	281.566	3.637	(572)

RENDICONTO FINANZIARIO DELLE USCITE (4 DI 8)

DESCRIZIONE	GESTIONE RESIDUI						GESTIONE DI CASSA
	Residui esercizi precedenti	Variazioni	Residui esercizi precedenti	Pagati	Da pagare	Residui Totali	
CATEGORIA 4 - SPESE PER LA TUTELA E PROMOZIONE PROFESSIONALE							
<i>Capitolo I - SPESE PER LA TUTELA PROFESSIONALE</i>							
- tutela e promozione professionale	3.976	0	3.976	3.976	0	25.590	40.577
- RC professionale OMV/FNOVI	0	0	0	0	0	0	34.942
<i>Capitolo II - CORSI DI FORMAZIONE</i>							
- uscite collegate all'organizzazione dei corsi di formazione	8.064	0	8.064	8.064	0	9.218	42.026
totale categoria 4 - spese per la tutela professionale	12.040	0	12.040	12.040	0	34.808	117.545
CATEGORIA 5 - CONTRIBUTI ASSOCIATIVI							
<i>Capitolo I - CONTRIBUTI ASSOCIATIVI</i>							
- F.V.E., C.U.P., C.C.E.P.S. ed altri	0	0	0	0	0	0	0
- Quota associativa F.V.E.	0	0	0	0	0	0	79.792
- Contributo spese C.U.P.	0	0	0	0	0	0	5.965
- Contributo spese C.C.E.P.S.	0	0	0	0	0	0	0
- Contributo Co.Ge.APS.	0	0	0	0	0	0	7.426
- Quota associativa UNI	0	0	0	0	0	0	542
- Quota associativa ACCREDIA	0	0	0	0	0	0	500
- Quota associativa FNOVI ConServizi	10	0	10	0	10	20	0
- aran	0	0	0	0	0	0	12
- contributo società di servizi	0	0	0	0	0	0	7.741
totale categoria 5 - contributi associativi	10	0	10	0	10	20	101.978
CATEGORIA 6 - CONSULENZE E ORGANIZZAZIONE CONVEGNI							
<i>Capitolo I - CONSULENZE E ORGANIZZAZIONE CONVEGNI</i>							
- consulenze e collaborazioni	18.956	(4.148)	14.808	6.250	8.558	8.558	6.250
<i>Capitolo II - CONSULENZE</i>							
- consulenza legale	2.480	0	2.480	2.480	0	200	78.919
- consulenza contabile, fiscale e del lavoro	10.158	0	10.158	10.158	0	5.901	33.637
- consulenze gestionali	41	(41)	0	0	0	3.111	3.040
- altre consulenze	716	(704)	12	12	0	336	475
<i>Capitolo III - COLLABORAZIONI</i>							
- borse di studio	528	(250)	278	278	0	283	20.977
- altre collaborazioni	0	0	0	0	0	0	0
<i>Capitolo IV - ORGANIZZAZIONE CONVEGNI E CONGRESSI</i>							
- organizzazione convegni e congressi	0	0	0	0	0	0	0
- affitto sala, strumentazione e servizi collegati	122	0	122	122	0	0	8.337
- stampa documentazione e altri costi collegati all'organizzazione	18.940	0	18.940	18.940	0	14.434	50.217
totale categoria 6 - consulenze e organizzazione convegni	51.940	(5.143)	46.798	38.240	8.558	32.823	201.852
CATEGORIA 7 - COMUNICAZIONE E PUBBLICAZIONI							
<i>Capitolo I - COMUNICAZIONI E PUBBLICAZIONI</i>							
- abbonamenti riviste e giornali	116	(116)	0	0	0	0	2.550
- contributi editoriali per la rivista "30giorni"	0	0	0	0	0	0	217.000
- costi per portale istituzionale e newsletters	0	0	0	0	0	0	28.249
- studi, indagini e rilevazioni	0	0	0	0	0	0	22.053
- spese di informazione e divulgazione	6.880	0	6.880	6.880	0	3.637	18.594
totale Categoria 7 - Comunicazione e pubblicazioni	6.997	(116)	6.880	6.880	0	3.637	288.446

RENDICONTO FINANZIARIO DELLE USCITE (5 DI 8)

DESCRIZIONE	GESTIONE DI COMPETENZA				
	Previsioni Definitiva	Impegnato	Pagato	Da pagare	Scostamenti Previsione Impegni
CATEGORIA 8 - SPESE GENERALI E VARIE					
<i>Capitolo 1 - SPESE GENERALI E VARIE</i>					
- spese di rappresentanza	42.700	40.643	39.226	1.417	(2.057)
- PEC ordini	927	563	563	0	(364)
- spese varie	3.436	546	546	0	(2.890)
totale categoria 8 - spese generali e varie	47.063	41.752	40.334	1.417	(5.311)
CATEGORIA 9 - GESTIONE DEL PATRIMONIO					
<i>Capitolo 1 - GESTIONE DEL PATRIMONIO</i>					
- imposte e tasse	34.402	23.475	11.431	12.044	(10.927)
- spese bancarie	93	92	73	19	(1)
- Interessi passivi su mutuo	0	0	0	0	0
- spese c/c postale	227	227	0	227	(1)
- imposte e tasse esercizi precedenti	0	0	0	0	0
totale categoria 9 - gestione patrimonio	34.722	23.793	11.504	12.290	(10.929)
CATEGORIA 10 - EVENTUALI STORNI AD ALTRI CAPITOLI					
<i>Capitolo 1 - EVENTUALI STORNI AD ALTRI CAPITOLI</i>					
- Fondo spese impreviste	12.809				(12.809)
totale categoria 10 - eventuali storni ad altri capitoli	12.809	0	0	0	(12.809)
TOT. TITOLO I - USCITE CORRENTI	1.601.235	1.383.645	1.126.998	256.648	(217.590)
TITOLO II - USCITE IN CONTO CAPITALE					
CATEGORIA 1 - USCITE PER ACQUISIZIONE DI BENI AD USO DUREVOLE ED OPERE IMMOBILIARI					
<i>Capitolo 1 - USCITE PER ACQUISIZIONE DI BENI AD USO DUREVOLE ED OPERE IMMOBILIARI</i>					
- mobili e macchine ufficio	5.000	120	120	0	(4.880)
- software applicativi e gestionali	25.000	18.524	6.643	11.882	(6.476)
- oneri per ristrutturazione immobile	0	0	0	0	0
- acquisto sede	0	0	0	0	0
- altre uscite in c/capitale	3.500	0	0	0	(3.500)
totale categoria 1 - Uscite per acquisizione di beni ad uso durevole ed opere immobiliari	33.500	18.644	6.763	11.882	(14.856)
CATEGORIA 2 - ESTINZIONE DEBITI FINANZIARI					
<i>Capitolo 1 - USCITE PER ESTINZIONE DEBITI FINANZIARI</i>					
- estinzione altri debiti finanziari	0	0	0	0	0
- rimborso quota capitale mutuo	0	0	0	0,00	0
totale categoria 2 - uscite per estinzione debiti finanziari	0	0	0	0	0
TOT. TITOLO II - USCITE IN CONTO CAPITALE	33.500	18.644	6.763	11.882	(14.856)
TITOLO III - PARTITE DI GIRO					
CATEGORIA 1 - PARTITE DI GIRO					
<i>Capitolo 1 - PARTITE DI GIRO</i>					
- partite di giro (-)	100.000	2.099.920	2.091.829	8091,16	1.999.920
- ritenute fiscali	0	0	0	0	0
totale categoria 1 - partite di giro	100.000	2.099.920	2.091.829	8.091	1.999.920
TOT. TITOLO III - PARTITE DI GIRO	100.000	2.099.920	2.091.829	8.091	1.999.920

RENDICONTO FINANZIARIO DELLE USCITE (6 DI 8)

DESCRIZIONE	GESTIONE RESIDUI						GESTIONE DI CASSA
	Residui esercizi precedenti	Variazioni	Residui esercizi precedenti	Pagati	Da pagare	Residui Totali	
CATEGORIA 8 - SPESE GENERALI E VARIE							
<i>Capitolo 1 - SPESE GENERALI E VARIE</i>							
- spese di rappresentanza	9.934	0	9.934	9.934	0	1.417	49.160
- PEC ordini	0	0	0	0	0	0	563
- spese varie	8.841	0	8.841	0	8.841	8.841	545,72
totale categoria 8 - spese generali e varie	18.775	0	18.775	9.934	8.841	10.258	50.268
CATEGORIA 9 - GESTIONE DEL PATRIMONIO							
<i>Capitolo 1 - GESTIONE DEL PATRIMONIO</i>							
- imposte e tasse	8.327	(31)	8.296	4.763	3.533	15.577	16.194
- spese bancarie	0	0	0	0	0	19	73
- Interessi passivi su mutuo	0	0	0	0	0	0	0
- spese c/c postale	163	0	163	0	163	390	0,00
- imposte e tasse esercizi precedenti	7.378	(1.920)	5.458	0	5.458	5.458	0,00
totale categoria 9 - gestione patrimonio	15.869	(1.951)	13.918	4.763	9.155	21.445	16.267
CATEGORIA 10 - EVENTUALI STORNI AD ALTRI CAPITOLI							
<i>Capitolo 1 - EVENTUALI STORNI AD ALTRI CAPITOLI</i>							
- Fondo spese impreviste							
totale categoria 10 - eventuali storni ad altri capitoli	0	0	0	0	0	0	0
TOT. TITOLO I - USCITE CORRENTI	288.976	(28.574)	260.402	145.511	114.890	371.538	1.272.509
TITOLO II - USCITE IN CONTO CAPITALE							
CATEGORIA 1 - USCITE PER ACQUISIZIONE DI BENI AD USO DUREVOLE ED OPERE IMMOBILIARI							
<i>Capitolo 1 - USCITE PER ACQUISIZIONE DI BENI AD USO DUREVOLE ED OPERE IMMOBILIARI</i>							
- mobili e macchine ufficio	0	0	0	0	0	0	120
- software applicativi e gestionali	2.517	0	2.517	2.517	0	11.882	9.160
- oneri per ristrutturazione immobile	300.000	0	300.000	0	300.000	300.000	0
- acquisto sede	2.200.000	0	2.200.000	0	2.200.000	2.200.000	0
- altre uscite in c/capitale	0	0	0	0	0	0	0
totale categoria 1 - Uscite per acquisizione di beni ad uso durevole ed opere immobiliari	2.502.517	0	2.502.517	2.517	2.500.000	2.511.882	9.279
CATEGORIA 2 - ESTINZIONE DEBITI FINANZIARI							
<i>Capitolo 1 - USCITE PER ESTINZIONE DEBITI FINANZIARI</i>							
- estinzione altri debiti finanziari	0	0	0	0	0	0	0
- rimborso quota capitale mutuo	0	0	0	0	0	0	0
totale categoria 2 - uscite per estinzione debiti finanziari	0	0	0	0	0	0	0
TOT. TITOLO II - USCITE IN CONTO CAPITALE	2.502.517	0	2.502.517	2.517	2.500.000	2.511.882	9.279
TITOLO III - PARTITE DI GIRO							
CATEGORIA 1 - PARTITE DI GIRO							
<i>Capitolo 1 - PARTITE DI GIRO</i>							
- partite di giro (-)	2.489	(872)	1.617	1.617	0	8.091	2.093.446
- ritenute fiscali	0	0	0	0	0	0	0
totale categoria 1 - partite di giro	2.489	(872)	1.617	1.617	0	8.091	2.093.446
TOT. TITOLO III - PARTITE DI GIRO	2.489	(872)	1.617	1.617	0	8.091	2.093.446

RENDICONTO FINANZIARIO DELLE USCITE (7 DI 8)

DESCRIZIONE	GESTIONE DI COMPETENZA				
	Previsioni Definitiva	Impegnato	Pagato	Da pagare	Scostamenti Previsione Impegni
RIEPILOGO GENERALE					
TITOLO I - USCITE CORRENTI	1.601.235	1.383.645	1.126.998	256.648	(217.590)
TITOLO II - USCITE IN C/CAPITALE	33.500	18.644	6.763	11.882	(14.856)
TITOLO III - PARTITE DI GIRO	100.000	2.099.920	2.091.829	8.091	1.999.920
TOTALE DELLE USCITE	1.734.735	3.502.209	3.225.589	276.620	1.767.474
Avanzo di amministrazione (di cassa) presunto dell'esercizio		150.480			
TOTALE GENERALE					

RENDICONTO FINANZIARIO DELLE USCITE (8 DI 8)

DESCRIZIONE	GESTIONE RESIDUI					GESTIONE DI CASSA	
	Residui esercizi precedenti	Variazioni	Residui esercizi precedenti	Pagati	Da pagare		Residui Totali
RIEPILOGO GENERALE							
TITOLO I - USCITE CORRENTI	288.976	(28.574)	260.402	145.511	114.890	371.538	1.272.509
TITOLO II - USCITE IN C/CAPITALE	2.502.517	0	2.502.517	2.517	2.500.000	2.511.882	9.279
TITOLO III - PARTITE DI GIRO	2.489	(872)	1.617	1.617	0	8.091	2.093.446
TOTALE DELLE USCITE	2.793.982	(29.446)	2.764.535	149.645	2.614.890	2.891.511	3.375.234
Avanzo di amministrazione (di cassa)		26.378					0
TOTALE GENERALE							

QUADRO GENERALE RIASSUNTIVO (1 DI 2)

QUADRO GENERALE RIASSUNTIVO DELLA GESTIONE FINANZIARIA				
ENTRATE	ANNO 2013		ANNO 2012	
	COMPETENZA	CASSA	COMPETENZA	CASSA
Entrate Contributive	1.515.084	1.635.672	1.484.783	1.119.504
Altre Entrate	37.685	6.245	13.984	8.768
<i>a) Totale Entrate Correnti</i>	<u>1.552.769</u>	<u>1.641.917</u>	<u>1.498.767</u>	<u>1.128.272</u>
Entrate per Alienazione di beni patrimoniali	0	0	0	0
Entrate in Conto Capitale	0	0	0	0
<i>b) Totale entrate c/capitale</i>	<u>0</u>	<u>0</u>	<u>0</u>	<u>0</u>
Entrate per Partite di Giro	2.099.920	93.110	62.772	57.525
<i>c) Totale entrate per partite di giro</i>	<u>2.099.920</u>	<u>93.110</u>	<u>62.772</u>	<u>57.525</u>
d) Utilizzo dell'avanzo di amministrazione iniziale	0	0	0	0
TOTALE	3.652.689	1.735.027	1.561.539	1.185.797
USCITE	ANNO 2013		ANNO 2011	
	COMPETENZA	CASSA	COMPETENZA	CASSA
Uscite per rimborsi organi e attività istituzionali	323.460	266.639	346.031	272.647
Uscite per il personale	228.980	191.684	198.452	179.418
Uscite per il funzionamento dell'ufficio	50.278	37.829	42.279	35.630
Uscite per la tutela professionale	140.313	117.545	74.608	62.568
Uscite per contributi associativi	101.988	101.978	98.067	98.057
Uscite per consulenze ed organizzazione convegni	187.878	201.852	229.570	196.586
Uscite per comunicazioni e pubblicazioni	285.203	201.852	257.577	250.696
Uscite per spese generali e varie	41.752	50.268	46.409	36.475
Uscite per la gestione del patrimonio	23.793	16.267	22.445	16.834
<i>a1) Totale Uscite Correnti</i>	<u>1.383.645</u>	<u>1.185.915</u>	<u>1.315.438</u>	<u>1.148.912</u>
Uscite in conto capitale	18.644	9.279	29.181	26.664
Uscite per estinzione debiti finanziari	0	0	0	0
<i>b1) Totale uscite c/capitale</i>	<u>18.644</u>	<u>9.279</u>	<u>29.181</u>	<u>26.664</u>
Uscite per Partite di Giro	2.099.920	2.093.446	62.772	60.283
<i>c1) Totale uscite per partite di giro</i>	<u>2.099.920</u>	<u>2.093.446</u>	<u>62.772</u>	<u>60.283</u>
d1) Copertura del disavanzo di amministrazione iniziale			0	0
TOTALE	3.502.209	3.288.640	1.407.391	1.235.859

QUADRO GENERALE RIASSUNTIVO (2 DI 2)

RISULTATI DIFFERENZIALI	ANNO 2013		ANNO 2011	
	COMPETENZA	CASSA	COMPETENZA	CASSA
Situazione finanziaria (a-a1)	169.124	456.002	183.329	-20.640
Saldo movimenti in c/capitale (b-b1)	-18.644	-9.279	-29.181	-26.664
Indebitamento/accreditamento netto (a+b-debiti finanziari)-(a1+b1)	150.480	446.722	154.148	-47.304
Saldo netto da finanziare/impiegare (a+b)-(a1+b1)	150.480	446.722	154.148	-47.304
Saldo complessivo (a+b+c)-(a1+b1c1)	150.480	-1.553.613	154.148	-50.062

STATO PATRIMONIALE – ATTIVITÀ

ATTIVITA'	2013	2012
IMMOBILIZZAZIONI		
B.I Immobilizzazioni immateriali		
Concess. licenze, marchi e diritti simili	46.018	41.874
Totale Immobilizzazioni immateriali	46.018	41.874
B.II Immobilizzazioni materiali		
1) terreni e fabbricati	1	1
4) altri beni	42.397	60.831
Totale Immobilizzazioni materiali	42.398	60.832
B.III Immobilizzazioni finanziarie		
1.d) Partecipazioni in altre imprese	24.119	50.888
Totale Immobilizzazioni finanziarie	24.119	50.888
TOTALE IMMOBILIZZAZIONI	112.535	153.594
C) ATTIVO CIRCOLANTE		
C.II CREDITI		
1) Verso OO.PP.VV.	309.097	441.130
3) Verso imprese collegate	0	0
4 bis) Crediti tributari	2.002	3.759
5) Verso altri	19.165	21.092
Totale Crediti	330.264	465.981
C.III. Attività finanziarie che non costituiscono immobilizzazioni		
1) Depositi vincolati	2.000.000	0
Tot. attività finanziarie che non costituiscono imm.	2.000.000	0
C.IV. Disponibilità liquide		
1) Depositi bancari e postali	982.768	2.616.264
2) Valori in cassa	0	0
Totale disponibilità liquide	982.768	2.616.264
Totale Attivo circolante	3.313.032	3.082.244
D) Ratei e risconti attivi		
Totale ratei e risconti	66.805	25.604
TOTALE ATTIVITA'	3.492.372	3.261.442

Stato Patrimoniale – Passività

PASSIVITA'	2013	2012
A) Patrimonio netto		
VIII Avanzo eserc.precedente	2.962.063	2.778.449
IX Avanzo dell'esercizio	122.587	183.613
Totale	3.084.650	2.962.063
B) Fondi per rischi e oneri		
3) Altri	10.067	10.067
Totale	10.067	10.067
C) Fondo trattamento di fine rapporto		
T.F.R.	62.571	53.389
Totale	62.571	53.389
D) DEBITI	328.026	235.923
D.7 Verso fornitori	103.221	91.487
D.10 Verso imprese collegate	4.115	357
D.12 Tributari	24.889	33.836
D.13 Verso Ist.previdenza	13.352	7.756
D.14 Debiti diversi	182.450	102.488
Totale	328.026	235.923
E) Ratei e risconti passivi		
Ratei e risconti passivi	7.057	0
Totale ratei e risconti	7.057	0
TOTALE PASSIVITA'	3.492.372	3.261.442

Conto Economico

	Anno 2013	Anno 2012
	Totali	Totali
A) VALORE DELLA PRODUZIONE		
1) Proventi e corrispettivi per la produzione delle prestazioni e/o servizi	1.515.034	1.484.345
5) Altri ricavi e proventi, con separata indicazione dei contributi di competenza dell'esercizio	72	439
Totale valore della produzione	1.515.106	1.484.783
B) COSTI DELLA PRODUZIONE		
6) per materie prime, sussidiarie, consumo e merci	2.601	10.021
7) per servizi	947.006	852.385
8) per godimento beni di terzi	7.719	4.235
9) per il personale	222.749	214.078
10) Ammortamenti e svalutazioni	32.934	29.083
13) Altri accantonamenti	11.444	7.759
14) Oneri diversi di gestione	168.211	169.190
Totale costi (B)	1.392.664	1.286.751
Differenza tra valore e costi della produzione (A - B)	122.442	198.032
C) PROVENTI E ONERI FINANZIARI		
16) Altri proventi finanziari	37.663	9.024
17) Interessi e altri oneri finanziari	(783)	(644)
Totale oneri e proventi finanziari (15+16+17)	36.881	8.380
D) RETTIFICHE DI VALORE DI ATTIVITA' FINANZIARIE		
18) Rivalutazioni	5.000	
19) Svalutazioni	(31.769)	
Totale rettifiche di valore (D)	-26.769	0
E) PROVENTI E ONERI STRAORDINARI		
20) Proventi, con separata indicazione delle plusvalenze da alienazioni i cui ricavi non sono iscrivibili al n.5)	0	3.723
21) Oneri straordinari, con separata indicazione delle minusvalenze da alienazioni i cui effetti contabili non sono iscrivibili al n.14)	(11.862)	(2.213)
22) Sopravvenienze attive ed insussistenze del passivo derivanti dalla gestione dei residui	26.377	3.710
Totale delle partite straordinarie	14.515	5.220
Risultato prima delle imposte (A+B+C+D+E)	147.069	211.632
22) Imposte dell'esercizio	(24.482)	(28.018)
Avanzo/Disavanzo/Pareggio economico	122.587	183.613

Residui Attivi per anno di formazione

Articoli di spesa	2004	2005	2006	2007	2008	2009	2010	2011	2012	2013	Totale
- contributo ordini di competenza	5.629	4.388	886	14.374	11.498	3.428	34.878	61.421	38.496	247.732	422.729
- arretrati (eccedenze)	-	-	-	-	-	-	502	-	-	-	502
- interessi attivi c/c bancario	-	-	-	-	-	-	-	-	-	40	40
- altri interessi attivi	-	-	-	-	-	-	-	-	-	35.285	35.285
- interessi attivi su c/c postale	-	-	-	-	-	-	-	64	75	119	258
- varie	-	8.841	117	-	1.009	107	-	-	1.138	-	11.212
- vendita sede	-	-	-	-	-	-	1.800.000	-	-	-	1.800.000
- partite di giro (+)	-	-	-	-	-	226	1.454	4.862	1.779	9.163	2.017.484
- pagamenti eurocomm domiciliati (+)	444	-	-	-	-	-	-	-	-	-	444
Totale	6.072	13.229	1.003	14.374	12.507	3.760	1.836.834	66.347	41.487	292.339	4.287.953

Residui Passivi per anno di formazione

Articoli Uscita	2004	2005	2006	2007	2008	2009	2010	2011	2012	2013	Totale
- rimborso spese consiglieri nazionali	-	-	-	-	-	-	-	-	-	8.582	8.582
- rimborso spese membri C.C., CdR, C.C.E.P.S.	-	-	1.673	-	-	1.017	760	4.719	-	-	8.169
- uscite finanziarie per le attività dei membri del Comitato Centrale	-	-	-	-	-	-	-	-	13.718	83.535	97.254
- uscite finanziarie per le attività dei membri Collegio dei Revisori	-	-	-	-	-	-	-	-	4.678	13.942	18.620
- uscite finanziarie per le attività istituzionali e gruppi di lavoro	-	-	-	-	-	-	-	-	-	4.957	4.957
- rimborso spese attività istituzionali e di lavoro	-	-	322	-	-	-	-	-	-	-	322
- rimborso spese attività istituzionali esterne - convocazioni e inviti	-	-	3.689	-	-	203	164	3.339	100	-	7.496
- altre uscite per lo svolgimento delle attività istituzionali	-	-	-	-	-	-	-	-	-	790	790
- stipendi e mensilità aggiuntive	-	-	-	-	-	-	-	-	-	4.470	4.470
- contributi previdenziali	-	-	-	-	-	-	-	-	-	10.009	10.009
- fondo per la produttività	-	-	-	-	-	-	-	-	-	22.165	22.165
- buoni pasto	-	-	-	-	-	-	-	-	-	165	165
- quota tfr	22.804	3.109	3.554	3.783	3.356	3.319	3.493	4.189	5.782	9.182	62.571
- IRAP sistema retributivo	-	447	-	-	-	-	-	-	-	3.347	3.794
- compensi co.co.pro.	-	-	-	-	-	-	-	10	-	-	10
- spese condominiali, illuminazione e riscaldamento	-	-	-	-	-	-	-	-	-	512	512
- spese telefoniche	-	64	-	-	-	-	-	-	-	665	729
- spese postali	-	-	-	-	-	-	-	-	22	1.101	1.123
- cancelleria e stampati	-	-	-	-	-	-	-	10	-	15.463	15.473
- pulizia uffici	-	-	-	-	-	-	-	-	-	376	376

Articoli Uscita	2004	2005	2006	2007	2008	2009	2010	2011	2012	2013	Totale
- manutenzione macch.di ufficio e software	-	-	-	-	-	-	-	-	-	959	959
- tutela e promozione professionale	-	-	-	-	-	-	-	-	-	25.590	25.590
- uscite collegate all'organizzazione dei corsi di formazione	-	-	-	-	-	-	-	-	-	9.218	9.218
- Quota associativa FNOVI ConServizi	-	-	-	-	-	-	-	-	10	10	20
- consulenze e collaborazioni	-	-	-	-	2.308	-	-	6.250	-	-	8.558
- consulenza legale	-	-	-	-	-	-	-	-	-	200	200
- consulenza contabile, fiscale e del lavoro	-	-	-	-	-	-	-	-	-	5.901	5.901
- consulenze gestionali	-	-	-	-	-	-	-	-	-	3.111	3.111
- altre consulenze	-	-	-	-	-	-	-	-	-	336	336
- borse di studio	-	-	-	-	-	-	-	-	-	283	283
- stampa documentazione e altri costi collegati all'organizzazione	-	-	-	-	-	-	-	-	-	14.434	14.434
- spese di informazione e divulgazione	-	-	-	-	-	-	-	-	-	3.637	3.637
- spese di rappresentanza	-	-	-	-	-	-	-	-	-	1.417	1.417
- spese varie	-	-	-	7.575	1.172	-	93	-	-	-	8.841
- imposte e tasse	1.258	-	-	-	-	85	95	847	1.249	12.044	15.577
- spese bancarie	-	-	-	-	-	-	-	-	-	19	19
- spese c/c postale	-	-	-	-	-	-	-	33	130	227	390
- imposte e tasse esercizi precedenti	5.458	-	-	-	-	-	-	-	-	-	5.458
- software applicativi e gestionali	-	-	-	-	-	-	-	-	-	11.882	11.882
- oneri per ristrutturazione immobile	-	-	-	-	-	-	300.000	-	-	-	300.000
- acquisto sede	-	-	-	-	-	-	2.200.000	-	-	-	2.200.000
- partite di giro (-)	-	-	-	-	-	-	-	-	-	8.091	8.091
Totale	29.520	3.620	9.239	11.358	6.837	4.624	2.504.605	19.398	25.690	276.620	2.891.511

RELAZIONE DEL COLLEGIO DEI REVISORI DEI CONTI

Egregi Consiglieri e Colleghi,

la presente relazione è stata redatta sulla scorta della bozza di Rendiconto Generale chiuso al 31/12/2013 che il Consigliere Tesoriere ha trasmesso al Collegio dei Revisori successivamente all'approvazione del Comitato Centrale del 07 marzo 2014.

Il rendiconto si compone dei seguenti documenti:

- Rendiconto Finanziario delle Entrate e delle Uscite
- Conto Economico
- Stato Patrimoniale
- Nota Integrativa

e dei seguenti allegati:

- Situazione Amministrativa con la destinazione dell'avanzo di amministrazione
- Relazione sulla Gestione
- Quadro Generale Riassuntivo

I documenti di bilancio sono stati redatti in ossequio alle disposizioni dettate dal Codice Civile in tema di redazione di bilancio e alle norme in materia di contabilità finanziaria.

In merito alla Gestione Finanziaria il Collegio dei Revisori dei Conti rileva e attesta che:

- risultano essere stati emessi n. 648 mandati di pagamento (nel 2012 erano n. 701), per un totale complessivo delle Uscite di € 3.375.234
- risultano essere state emesse n. 67 Reversali di incasso (nel 2011 erano n. 66), per un ammontare complessivo delle Entrate di € 1.735.027
- la "Cassa contanti" risulta essere correttamente aperta con il mandato n. 1 e chiusa con la reversale n. 65
- i mandati e le reversali sono stati regolarmente emessi all'ordine dell'Istituto di Tesoreria dell'Ente e sottoscritti sia dal Presidente e sia dal Segretario Generale dell'Ente e sono riportati correttamente sui rispettivi registri
- i pagamenti e le riscossioni, sia in conto competenza che in conto residui, coincidono con il conto di Tesoreria dell'Ente, Banca Popolare di Sondrio, reso nei termini previsti dalla legge, riconciliato con gli interessi bancari di competenza e un versamento errato da parte dell'Istituto di Tesoreria recuperato nel corso dell'anno precedente a quello di chiusura del Bilancio
- l'avanzo di amministrazione per l'anno 2013, è pari ad € 176.858, e l'avanzo di amministrazione complessivo, così come confermato dalla Situazione Amministrativa allegata al Rendiconto Generale, risulta essere pari a € 2.318.484
- il risultato economico per l'anno 2013 è pari a € 122.587.

Il Risultato di Amministrazione totale, è stato ricalcolato utilizzando una diversa tabella, che conferma quanto riportato sulla Situazione Amministrativa allegata al bilancio.

RISULTATO DI AMMINISTRAZIONE	Esercizi Precedenti	Esercizio in corso	TOTALE
Fondo cassa finanziario 01/01/2013			2.562.250
Riscossioni	374.677	1.360.350	1.735.027
Pagamenti	149.645	3.225.589	3.375.234
Fondo cassa al 31/12/2013			922.043
Avanzo (disavanzo) di amministrazione			
Residui Attivi	1.995.614	2.292.339	4.287.953
Residui Passivi	2.614.890	276.620	2.891.511
			AVANZO DI AMMINISTRAZIONE 2.318.484

Gli indici finanziari allegati che seguono il Quadro Generale Riassuntivo confermano la solidità finanziaria dell'Ente.

Il Collegio dei Revisori rileva e attesta che lo Stato Patrimoniale, è così composto:

ATTIVITA'	2013	2012	DIFF	PASSIVITA'	2013	2012	DIFF
IMMOBILIZZAZIONI							
Immobilizzazioni immateriali							
				Patrimonio netto			
Concessioni, licenze, marchi e diritti simili	46.018	41.874	(4.145)	Patrimonio netto	3.084.650	2.962.063	(122.587)
Totale	46.018	41.874	(4.145)	Totale	3.084.650	2.962.063	(122.587)
Immobilizzazioni materiali							
				Fondi per rischi e oneri			
terreni e fabbricati	0	0		Altri	10.067	10.067	0
Fabbricati & Oneri ristrutturazione	1	1	0	Totale	10.067	10.067	0
altri beni	42.398	60.832	18.435				
Totale	42.399	60.833	18.435				
Immobilizzazioni finanziarie							
				Fondo trattamento di fine rapporto			
Partecipazioni in altre imprese	24.119	50.888	26.769	TFR	62.571	53.389	(9.182)
Totale	24.119	50.888	26.769	Totale	62.571	53.389	(9.182)
TOT. IMMOBILIZZAZIONI	112.536	153.595	41.059				
ATTIVO CIRCOLANTE							
				DEBITI			
CREDITI				Totale Debiti	328.026	235.923	(92.103)
Crediti verso Ordini Provinciali	309.097	441.130	132.033	Totale	328.026	235.923	(92.103)
Verso imprese collegate	0	0	0				
Altri Crediti	21.167	24.851	3.684				
Totale	330.264	465.981	135.716				
ATT. FIN. CHE NON COSTITUISCONO IMMOBILIZZAZIONI							
Depositi vincolati	2.000.000	0	(2.000.000)				
Totale	2.000.000	0	(2.000.000)				
DISPONIBILITA' LIQUIDE							
Depositi bancari e postali	982.768	2.616.264	1.633.496				
Totale	982.768	2.616.264	1.633.496				
TOT. ATTIVO CIRC.	3.313.032	3.082.244	1.769.212				
Ratei e risconti attivi				Ratei e risconti passivi			
Ratei e risconti	66.805	25.604	(41.201)	Ratei e risconti passivi	7.057	0	(7.057)
TOT. RATEI E RISCONTI	66.805	25.604	(41.201)	TOT. RATEI E RISCONTI	7.057	0	(7.057)
TOTALE ATTIVITA'	3.492.372	3.261.442	1.769.070	TOTALE PASSIVITA'	3.485.315	3.261.442	(223.873)

La Situazione Patrimoniale è estremamente solida, in quanto la Federazione non presenta capitali immobilizzati ed è potenzialmente in grado di far fronte ai propri impegni, sia nei confronti dei debitori (Totale Debiti) che nei confronti dei dipendenti (Fondo Trattamento di Fine Rapporto)

Il Conto Economico risulta composto così come di seguito descritto:

	2013	2012	DIFF
A) VALORE DELLA PRODUZIONE			
1) Ricavi	1.515.034	1.484.345	(30.689)
5) Altri ricavi e proventi	72	439	367
Totale valore della produzione	1.515.106	1.484.783	(30.322)
B) COSTI DELLA PRODUZIONE			
6) per materie prime, sussidiarie, consumo e merci	2.601	10.021	7.420
7) per servizi	947.006	852.385	(94.621)
8) per godimento beni di terzi	7.719	4.235	(3.484)
9) per il personale	222.749	214.078	(8.670)
10) Ammortamenti e svalutazioni	32.934	29.083	(3.851)
13) Altri accantonamenti	11.444	7.759	(3.685)
14) Oneri diversi di gestione	168.211	169.190	979
Totale costi (B)	1.392.664	1.286.751	(105.913)
Differenza A - B	122.442	198.032	75.591
C) PROVENTI E ONERI FINANZIARI			
16) Altri proventi finanziari	37.663	9.024	(28.639)
17) Interessi e altri oneri finanziari	(783)	(644)	138
Totale oneri e proventi finanziari	36.881	8.380	(28.501)
D) RETTIFICHE DI VALORE DI ATTIVITA' FINANZIARIE			
18) Rivalutazioni	5.000	0	(5.000)
19) Svalutazioni	(31.769)	0	31.769
Totale rettifiche di valore (D)	(26.769)	0	26.769
E) PROVENTI E ONERI STRAORDINARI			
20) Proventi		3.723	3.723
21) Oneri straordinari	(11.862)	(2.213)	9.649
22) Sopravvenienze gestione dei residui	26.377	3.710	(22.668)
Totale delle partite straordinarie	14.515	5.220	(9.296)
Risultato prima delle imposte (A+B+C+D+E)	147.069	211.632	64.563
22) Imposte dell'esercizio	(24.482)	(28.018)	(3.537)
Avanzo/Disavanzo/Pareggio economico	122.587	183.613	61.026

Anche la situazione economica mostra una gestione economica positiva.

Pur aumentando i costi della produzione (aumentano tutti i costi dell'area tranne quello del personale), il primo margine operativo continua ad essere positivo.

Le operazioni straordinarie sono state valutate e approvate dal Collegio dei Revisori dei Conti.

I documenti indicati sono stati verificati riscontrando l'effettiva consistenza delle varie componenti economiche e patrimoniali mediante controllo a campione e con l'approfondimento di atti e fatti considerati particolarmente significativi in quanto ricorrenti e/o di particolare valore.

Si attesta la corrispondenza delle risultanze di bilancio con le scritture contabili e la coerenza degli assestamenti di bilancio di previsione con i dati rendicontati.

Il Collegio dei Revisori dei Conti

f.to Nicola De Luca	voto favorevole all'approvazione
f.to Stefania Pisani	voto favorevole all'approvazione
f.to Albero Aloisi	voto favorevole all'approvazione
Eva Rigonat (supplente)	non presente