


# FEDERAZIONE NAZIONALE DEGLI ORDINI DEI VETERINARI ITALIANI

Rendiconto generale

Bilancio d'Esercizio al 31 dicembre 2009





# INDICE

ORGANI DELIBERANTI E DI CONTROLLO .....	03
RELAZIONE DELLA SOCIETÀ DI REVISIONE .....	04
RELAZIONE SULLA GESTIONE DEL TESORIERE .....	05
Informazione sulla gestione .....	05
I Rendiconti Finanziari e il Quadro Generale Riassuntivo.....	07
Analisi delle voci del Rendiconto Finanziario delle Entrate .....	14
Analisi delle voci del Rendiconto Finanziario delle Uscite .....	18
Gestione dei Residui: rettifiche .....	23
Utilizzo dei Fondi Rischi .....	24
Situazione Amministrativa .....	25
Fatti di rilievo avvenuti dopo chiusura esercizio.....	26
SCHEMI DI BILANCIO E NOTA INTEGRATIVA AL 31 DICEMBRE 2009 .....	27
Stato Patrimoniale .....	27
Conto Economico .....	29
Criteri di valutazione utilizzati nella redazione del Rendiconto Generale .....	30
Commenti alle voci dello Stato Patrimoniale .....	33
Commenti alle voci delle voci del Conto Economico .....	40
RELAZIONE DEL COLLEGIO DEI REVISORI DEI CONTI .....	43

# ORGANI DELIBERANTI E DI CONTROLLO

## Comitato Centrale

---

Gaetano	PENOCCHIO	(Presidente)
Carla	BERNASCONI	(Vice Presidente)
Stefano	ZANICHELLI	(Segretario)
Angelo	NIRO	(Tesoriere)

Sergio	APOLLONIO	(Consigliere)
Alberto	CASARTELLI	(Consigliere)
Giuseppe	LICITRA	(Consigliere)
Antonio	LIMONE	(Consigliere)
Donatella	LONI	(Consigliere)
Alberto	PETROCELLI	(Consigliere)
Cesare	PIERBATTISTI	(Consigliere)
Carlo	PIZZIRANI	(Consigliere)
Andrea	SARRIA	(Consigliere)

## Collegio dei Revisori

---

Laurenzo	MIGNANI	(Presidente)
Renato	DEL SAVIO	(Membro effettivo)
Danilo	SERVA	(Membro effettivo)
Elio	BOSSI	(Membro supplente)

# RELAZIONE DELLA SOCIETA' DI REVISIONE



FAUSTO VITTUCCI & C. S.A.S.

## RELAZIONE DELLA SOCIETÀ DI REVISIONE

### Al Consiglio Nazionale della FEDERAZIONE NAZIONALE ORDINI VETERINARI ITALIANI

1. Abbiamo svolto la revisione contabile del bilancio d'esercizio (Rendiconto Generale) della FEDERAZIONE NAZIONALE ORDINI VETERINARI ITALIANI (di seguito, FNOVI), Ente pubblico non economico, chiuso al 31 dicembre 2009. La responsabilità della redazione del bilancio (Rendiconto Generale) compete al Comitato Centrale della FNOVI. E' nostra la responsabilità del giudizio professionale espresso sul bilancio (Rendiconto Generale) e basato sulla revisione contabile.
2. Il nostro esame è stato svolto secondo gli statuiti principi di revisione. In conformità ai predetti principi, la revisione è stata pianificata e svolta al fine di acquisire ogni elemento necessario per accertare se il bilancio di esercizio sia viziato da errori significativi e se i risultati, nel suo complesso, attendibile. Il procedimento di revisione comprende l'esame, sulla base di verifiche a campione, degli elementi probativi a supporto dei saldi e delle informazioni contenuti nel bilancio, nonché la valutazione dell'adeguatezza e della correttezza dei criteri contabili utilizzati e della ragionevolezza delle stime effettuate dal Comitato Centrale. Riteniamo che il lavoro svolto fornisca una ragionevole base per l'espressione del nostro giudizio professionale.  
  
Per il giudizio relativo al bilancio dell'esercizio precedente, i cui dati sono presentati ai fini comparativi secondo quanto richiesto dalla legge, si fa riferimento alla nostra relazione emessa da in data 20 marzo 2009.
3. A nostro giudizio, il bilancio d'esercizio (Rendiconto Generale) della FNOVI al 31 dicembre 2009 è conforme alle norme che ne disciplinano i criteri di redazione; esso pertanto è redatto con chiarezza e rappresenta in modo veritiero e corretto la situazione patrimoniale e finanziaria ed il risultato economico dell'Ente.

Roma, 15 marzo 2010

FAUSTO VITTUCCI & C. S.A.S.

  
Fausto Vittucci

(Socio Accomandatario)

ROMA 00184 - Via Torino, 138 - Tel. 06/48904853 - Fax 06/48904857 - MILANO 20124 - P.zza Luigi di Savoia, 28 - Tel. 02/66715166 - Fax 02/66715203 - REGGIO EMILIA 42124 - Via G. Gutenberg, 5 - Tel. 0522/922531 - ALTRI UFFICI: PRATO - BOLOGNA - SALERNO  
e-mail: fv@vittucci.com http://www.vittucci.com

Reg. Tribunale di Roma n° 6098/93 - C.C.I.A.A. Roma n° 777595 - Cod. Fisc. 03824850485 - P.IVA 04528781000  
Registro Revisori n° 24134 del 21.04.1995 - Albo Speciale CO.N.SO.B. delibera n° 9836 - Autoriz.ne Min Industria del 25.03.1988  
Registered at Public Company Accounting Oversight Board

## RELAZIONE SULLA GESTIONE DEL TESORIERE

### Informazioni sulla gestione

Il rendiconto finanziario relativo all'esercizio 2009, determinato secondo i principi contabili richiamati dal D.P.R. 97/2003 che regolamentano la contabilità pubblica, conferma la solidità finanziaria dell'Ente evidenziata nei rendiconti dei precedenti esercizi, con un avanzo di amministrazione di circa Euro 200 mila e un utile d'esercizio di Euro 170 mila ca.

I risultati ottenuti denotano quindi una buona capacità di spesa dell'Ente in un quadro di sostanziale equilibrio finanziario.

In particolare, l'avanzo di amministrazione, per ciò che attiene alla gestione di competenza, rappresenta circa il 17% delle Uscite Correnti e circa il 16% delle Uscite Finali.

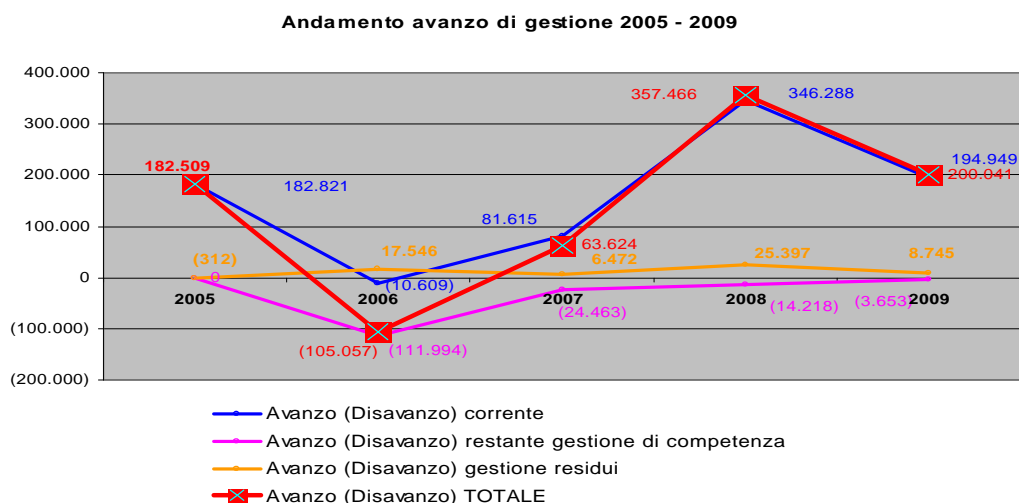
La tabella esposta di seguito confronta i dati riepilogativi degli ultimi cinque esercizi finanziari, distinguendo la gestione corrente (Entrate Correnti/Uscite Correnti) dalle altre gestioni finanziarie:

	2005	2006	2007	2008	2009
A. TOTALE ENTRATE CORRENTI	1.247.834	1.028.524	1.165.619	1.328.089	1.315.684
B. TOTALE USCITE CORRENTI	1.065.013	1.039.133	1.084.004	981.801	1.120.735
<i>Avanzo (Disavanzo) corrente</i>	182.821	(10.609)	81.615	346.288	194.949
A. TOTALE ENTRATE C/CAPITALE E PARITE DI GIRO	524	394.092	1.240.907	71.759	58.014
B. TOTALE USCITE C/CAPITALE E PARITE DI GIRO	524	506.086	1.265.370	85.977	61.667
<i>Avanzo (Disavanzo) restante gestione di competenza</i>	0	(111.994)	(24.463)	(14.218)	(3.653)
<b>Avanzo (Disavanzo) di competenza</b>	182.821	(122.603)	57.153	332.070	191.296
A. VARIAZIONE ENTRATE C/RESIDUI	(312)	(1.439)	(126)	0	(39.013)
B. VARIAZIONE USCITE C/RESIDUI		18.985	6.597	25.397	47.758
<b>Avanzo (Disavanzo) C/RESIDUI</b>	(312)	17.546	6.472	25.397	8.745
<b>Avanzo (Disavanzo) TOTALE</b>	<b>182.509</b>	<b>(105.057)</b>	<b>63.624</b>	<b>357.466</b>	<b>200.041</b>

Come si può osservare, il risultato di amministrazione ha subito nel corso degli ultimi 5 anni forti oscillazioni, dovuti in particolare alle attività di ristrutturazione e di riorganizzazione che l'Ente ha avuto nel periodo considerato.

Ad eccezione dell'esercizio 2006, l'avanzo di parte corrente è comunque riuscito a coprire i disavanzi che si sono registrati sia nella gestione in conto residui che in quella in conto capitale, e questo in virtù di importanti economie di spesa (nonostante l'incremento delle attività della Federazione) e dell'incremento della quota contributiva avvenuta in due tranches nel 2007 e nel 2008

Dal punto di vista grafico, la situazione appena illustrata è la seguente.



In sintesi, per quanto riguarda l'anno 2009 si evidenzia:

- § una diminuzione delle Entrate Correnti rispetto all'esercizio 2008 di circa Euro 13 mila, pari a circa l'1%, dovuta in particolare alla diminuzione degli interessi attivi sul c/c di Tesoreria;
- § un incremento delle Uscite Correnti rispetto all'esercizio 2008 di circa di Euro 136 mila, pari a circa il 14%, dovuto in particolare alle uscite connesse all'organizzazione dello stage formativo di tre giorni ad Alghero, a cui hanno preso parte i Presidenti degli Ordini Provinciali e al nuovo incarico affidato alla NOMISMA per lo studio e la redazione del nuovo Libro Bianco sulla Professione Veterinaria.

Nelle pagine seguenti saranno evidenziati dapprima i prospetti relativi al Rendiconto Finanziario delle Entrate e al Rendiconto Finanziario delle Uscite, e successivamente sarà illustrato l'andamento della gestione del 2009, analizzando il Rendiconto Generale e corredandolo di prospetti illustrativi sia dell'anno di competenza che dell'evoluzione storica dei principali parametri finanziari.

# I Rendiconti Finanziari e il Quadro Generale Riassuntivo

## RENDICONTO FINANZIARIO DELLE ENTRATE (1 di 2)

DESCRIZIONE	Previsione Definitiva	GESTIONE DI COMPETENZA			
		Accertato	Incassato	Da incassare	Scostamenti Previsione Accertamenti
Avanzo di amministrazione iniziale Fondo di Cassa iniziale finanziaria (Tesoreria - Interessi+Ritenute c/c)		1.951.521			
<b>TITOLO I - ENTRATE CONTRIBUTIVE</b>					
Categoria I - ENTRATE CONTRIBUTIVE					
<i>Capitolo 1 - Contributi Ordini</i>					
- contributo ordini di competenza	1.289.748	1.296.758	915.046	381.712	7.010
- arretrati (eccedenze)	1.000	1.698	1.698	0	698
<b>Totale Contributi Ordini</b>	<b>1.290.748</b>	<b>1.298.456</b>	<b>916.744</b>	<b>381.712</b>	<b>7.708</b>
<b>TOT. TITOLO I - ENTRATE CONTRIBUTIVE</b>	<b>1.290.748</b>	<b>1.298.456</b>	<b>916.744</b>	<b>381.712</b>	<b>7.708</b>
<b>TITOLO II - ALTRE ENTRATE</b>					
Categoria I - RENDITE E PROVENTI FINANZIARI					
<i>Capitolo 1 - Rendite e proventi finanziari</i>					
- interessi attivi c/c bancario	12.500	12.543	10.490	2.053	43
- altri interessi attivi	0	0	0	0	0
- interessi attivi su c/c postale	0	904	0	904	904
<b>Totale rendite e proventi finanziari</b>	<b>12.500</b>	<b>13.446</b>	<b>10.490</b>	<b>2.957</b>	<b>946</b>
Categoria II - PROVENTI DIVERSI					
<i>Capitolo 1 - Proventi Diversi</i>					
- varie	11.000	3.782	3.486	296	(7.218)
<b>Totale proventi diversi</b>	<b>11.000</b>	<b>3.782</b>	<b>3.486</b>	<b>296</b>	<b>(7.218)</b>
<b>TOT. TITOLO II - ALTRE ENTRATE</b>	<b>23.500</b>	<b>17.228</b>	<b>13.975</b>	<b>3.253</b>	<b>(6.272)</b>
<b>TITOLO III - ENTRATE PER ALIENAZIONE DI BENI PATRIMONIALI</b>					
Categoria I - ALIENAZIONE CESPITI PATRIMONIALI					
<i>Capitolo 1 - Alienazione beni patrimoniali</i>					
- alienazione beni patrimoniali	0	0	0	0	0
<b>Totale alienazione beni patrimoniali</b>	<b>0</b>	<b>0</b>	<b>0</b>	<b>0</b>	<b>0</b>
<b>TOT. TITOLO III - ENTRATE PER ALIENAZIONE DI BENI PATRIMONIALI</b>	<b>0</b>	<b>0</b>	<b>0</b>	<b>0</b>	<b>0</b>
<b>TITOLO IV - ENTRATE IN CONTO CAPITALE</b>					
Categoria I - ENTRATE IN CONTO CAPITALE					
<i>Capitolo 1 - Entrate in conto capitale</i>					
- entrate in conto capitale	0	1.841	0	1.841	1.841
<b>Totale Entrate in conto capitale</b>	<b>0</b>	<b>1.841</b>	<b>0</b>	<b>1.841</b>	<b>1.841</b>
<b>TOT. TITOLO IV - ENTRATE IN CONTO CAPITALE</b>	<b>0</b>	<b>1.841</b>	<b>0</b>	<b>1.841</b>	<b>1.841</b>
<b>TOT. ENTRATE FINALI</b>	<b>1.314.248</b>	<b>1.317.525</b>	<b>930.719</b>	<b>386.806</b>	<b>3.277</b>
<b>TITOLO V - PARTITE DI GIRO</b>					
Categoria I - PARTITE DI GIRO					
<i>Capitolo 1 - Partite di giro</i>					
- partite di giro (+)	100.000	56.173	55.340	833	(43.827)
- pagamenti euro comm domiciliati (+)	0	0	0	0	0
<b>Totale partite di giro</b>	<b>100.000</b>	<b>56.173</b>	<b>55.340</b>	<b>833</b>	<b>(43.827)</b>
<b>TOT. TITOLO V - PARTITE DI GIRO</b>	<b>100.000</b>	<b>56.173</b>	<b>55.340</b>	<b>833</b>	<b>(43.827)</b>
<b>RIEPILOGO GENERALE</b>					
TOT. TITOLO I - ENTRATE CONTRIBUTIVE	1.290.748	1.298.456	916.744	381.712	7.708
TOT. TITOLO II - ALTRE ENTRATE	23.500	17.228	13.975	3.253	(6.272)
TOTALE TITOLO III - ENTRATE PER ALIENAZIONE DI BENI PATRIMONIALI	0	0	0	0	0
TOTALE TITOLO IV - ENTRATE IN CONTO CAPITALE	0	1.841	0	1.841	1.841
TOTALE TITOLO V - ENTRATE PER PARTITE DI GIRO	100.000	56.173	55.340	833	(43.827)
<b>TOTALE DELLE ENTRATE</b>	<b>1.414.248</b>	<b>1.373.698</b>	<b>986.059</b>	<b>387.639</b>	<b>(40.550)</b>

## RENDICONTO FINANZIARIO DELLE ENTRATE (2 di 2)

DESCRIZIONE	GESTIONE DEI RESIDUI					Residui Totali	GESTIONE di CASSA
	Residui esercizi precedenti	Variazioni	Residui iniziali	Incassati	Da incassare		Totale Incassato
Avanzo di amministrazione iniziale Fondo di Cassa iniziale finanziaria (Tesoreria - Interessi+Ritenute c/c)							1.632.080
<b>TITOLO I - ENTRATE CONTRIBUTIVE</b>							
Categoria I - ENTRATE CONTRIBUTIVE							
<i>Capitolo I - Contributi Ordini</i>							
- contributo ordini di competenza	522.921	0	522.921	263.992	258.929	640.640	1.179.038
- arretrati (eccedenze)	275	0	275	0	275	275	1.698
<b>Totale Contributi Ordini</b>	<b>523.196</b>	<b>0</b>	<b>523.196</b>	<b>263.992</b>	<b>259.204</b>	<b>640.915</b>	<b>1.180.736</b>
<b>TOT. TITOLO I - ENTRATE CONTRIBUTIVE</b>	<b>523.196</b>	<b>0</b>	<b>523.196</b>	<b>263.992</b>	<b>259.204</b>	<b>640.915</b>	<b>1.180.736</b>
<b>TITOLO II - ALTRE ENTRATE</b>							
Categoria I - RENDITE E PROVENTI FINANZIARI							
<i>Capitolo I - Rendite e proventi finanziari</i>							
- interessi attivi c/c bancario	10.586	0	10.586	10.586	0	2.053	21.076
- altri interessi attivi	0	0	0	0	0	0	0
- interessi attivi su c/c postale	892	0	892	0	892	1.796	0
<b>Totale rendite e proventi finanziari</b>	<b>11.478</b>	<b>0</b>	<b>11.478</b>	<b>10.586</b>	<b>892</b>	<b>3.849</b>	<b>21.076</b>
Categoria II - PROVENTI DIVERSI							
<i>Capitolo I - Proventi Diversi</i>							
- varie	19.986	0	19.986	9.551	10.435	10.731	13.037
<b>Totale proventi diversi</b>	<b>19.986</b>	<b>0</b>	<b>19.986</b>	<b>9.551</b>	<b>10.435</b>	<b>10.731</b>	<b>13.037</b>
<b>TOT. TITOLO II - ALTRE ENTRATE</b>	<b>31.464</b>	<b>0</b>	<b>31.464</b>	<b>20.137</b>	<b>11.327</b>	<b>14.580</b>	<b>34.113</b>
<b>TITOLO III - ENTRATE PER ALIENAZIONE DI BENI PATRIMONIALI</b>							
Categoria I - ALIENAZIONE CESPITI PATRIMONIALI			0		0		
<i>Capitolo I - Alienazione beni patrimoniali</i>			0		0		
- alienazione beni patrimoniali	0	0	0	0	0	0	0
<b>Totale alienazione beni patrimoniali</b>	<b>0</b>	<b>0</b>	<b>0</b>	<b>0</b>	<b>0</b>	<b>0</b>	<b>0</b>
<b>TOT. TITOLO III - ENTRATE PER ALIENAZIONE DI BENI PATRIMONIALI</b>	<b>0</b>	<b>0</b>	<b>0</b>	<b>0</b>	<b>0</b>	<b>0</b>	<b>0</b>
<b>TITOLO IV - ENTRATE IN CONTO CAPITALE</b>							
Categoria I - ENTRATE IN CONTO CAPITALE							
<i>Capitolo I - Entrate in conto capitale</i>							
- entrate in conto capitale	39.013	(39.013)	0	0	0	1.841	0
<b>Totale Entrate in conto capitale</b>	<b>39.013</b>	<b>(39.013)</b>	<b>0</b>	<b>0</b>	<b>0</b>	<b>1.841</b>	<b>0</b>
<b>TOT. TITOLO IV - ENTRATE IN CONTO CAPITALE</b>	<b>39.013</b>	<b>(39.013)</b>	<b>0</b>	<b>0</b>	<b>0</b>	<b>1.841</b>	<b>0</b>
<b>TOT. ENTRATE FINALI</b>	<b>593.673</b>	<b>(39.013)</b>	<b>554.660</b>	<b>284.129</b>	<b>270.530</b>	<b>657.336</b>	<b>1.214.849</b>
<b>TITOLO V - PARTITE DI GIRO</b>							
Categoria I - PARTITE DI GIRO							
<i>Capitolo I - Partite di giro</i>							
- partite di giro (+)	705	0	705	705	0	833	56.045
- pagamenti eurocomm domiciliati (+)	444	0	444	0	444	444	0
<b>Totale partite di giro</b>	<b>1.149</b>	<b>0</b>	<b>1.149</b>	<b>705</b>	<b>444</b>	<b>1.277</b>	<b>56.045</b>
<b>TOT. TITOLO V - PARTITE DI GIRO</b>	<b>1.149</b>	<b>0</b>	<b>1.149</b>	<b>705</b>	<b>444</b>	<b>1.277</b>	<b>56.045</b>
<b>RIEPILOGO GENERALE</b>							
TOT. TITOLO I - ENTRATE CONTRIBUTIVE	523.196	0	523.196	263.992	259.204	640.915	1.180.736
TOT. TITOLO II - ALTRE ENTRATE	31.464	0	31.464	20.137	11.327	14.580	34.113
TOTALE TITOLO III - ENTRATE PER ALIENAZIONE DI BENI PATRIMONIALI	0	0	0	0	0	0	0
TOTALE TITOLO IV - ENTRATE IN CONTO CAPITALE	39.013	(39.013)	0	0	0	1.841	0
TOTALE TITOLO V - ENTRATE PER PARTITE DI GIRO	1.149	0	1.149	705	444	1.277	56.045
<b>TOTALE DELLE ENTRATE</b>	<b>594.821</b>	<b>(39.013)</b>	<b>555.808</b>	<b>284.834</b>	<b>270.974</b>	<b>658.613</b>	<b>1.270.894</b>

## RENDICONTO FINANZIARIO DELLE USCITE (1 di 4)

DESCRIZIONE	Previsioni Definitiva	GESTIONE DI COMPETENZA			
		Impegnato	Pagato	Da pagare	Scostamenti Previsione Impegni
Disavanzo di amministrazione presunto					
<b>TITOLO I - USCITE CORRENTI</b>					
Categoria 1 - RIMBORSI ORGANI ISTITUZIONALI					
<i>Capitolo 1 - Rimborsi Organi istituzionali</i>					
- rimborso spese consiglieri nazionali	105.358	86.772	78.655	8.118	(18.586)
- rimborso spese membri C.C., CdR, C.C.E.P.S.	150.000	121.533	92.085	29.448	(28.467)
- rimborso spese attività istituzionali e di lavoro	1.200	0	0	0	(1.200)
- rimborso spese attività istituzionali esterne - convocazioni e inviti	93.800	93.784	67.745	26.039	(16)
- assicurazione organi istituzionali ed altre spese	17.905	6.524	5.867	657	(11.381)
<b>totale rimborsi organi istituzionali</b>	<b>368.264</b>	<b>308.614</b>	<b>244.352</b>	<b>64.262</b>	<b>(59.650)</b>
Categoria II - SPESE PER IL PERSONALE					
<i>Capitolo 1 - Spese per il personale</i>					
- stipendi e mensilità aggiuntive	84.680	35.745	33.728	2.017	(48.935)
- contributi previdenziali	19.200	11.221	8.313	2.908	(7.979)
- ritenute sindacali	0	0	0	0	0
- fondo per la produttività	25.500	9.482	3.524	5.957	(16.018)
- buoni pasto	743	574	440	134	(169)
- premio inail	1.530	378	378	0	(1.152)
- quota tfr	6.328	3.431	112	3.319	(2.897)
- formazione personale	500	0	0	0	(500)
- fondi rinnovi contrattuali	0	0	0	0	0
- irap sistema retributivo	14.452	8.369	5.328	3.041	(6.083)
- compensi co.co.pro.	59.776	59.547	38.790	20.757	(229)
- contributi previdenziali co.co.pro.	13.945	13.577	8.842	4.735	(368)
<b>totale spese per il personale</b>	<b>226.654</b>	<b>142.324</b>	<b>99.455</b>	<b>42.869</b>	<b>(84.330)</b>
Categoria III - SPESE PER FUNZIONAMENTO UFFICIO					
<i>Capitolo 1 - Spese per funzionamento ufficio</i>					
- spese condominiali, illuminazione e riscaldamento	5.600	4.855	4.598	257	(745)
- spese telefoniche	12.331	9.681	8.454	1.227	(2.650)
- spese postali	6.000	2.941	2.792	150	(3.059)
- beni di consumo	200	155	155	0	(45)
- cancelleria e stampati	10.179	6.913	6.913	0	(3.266)
- pulizia uffici	4.320	4.222	3.870	352	(98)
- manutenzione sede	826	533	533	0	(293)
- manutenzione macch.di ufficio e software	5.800	4.548	4.548	0	(1.252)
<b>totale spese funzionamento ufficio</b>	<b>45.256</b>	<b>33.848</b>	<b>31.863</b>	<b>1.985</b>	<b>(11.407)</b>
Categoria IV - SPESE PER LA TUTELA E PROMOZIONE PROFESSIONALE					
- tutela e promozione professionale	20.500	12.801	12.022	779	(7.699)
<b>totale spese per la tutela e la promozione professionale</b>	<b>20.500</b>	<b>12.801</b>	<b>12.022</b>	<b>779</b>	<b>(7.699)</b>
Categoria V - CONTRIBUTI ASSOCIATIVI					
<i>Capitolo 1 - Contributi associativi</i>					
- F.V.E., C.U.P., C.C.E.P.S. ed altri	79.467	78.812	78.812	0	(655)
- aran	3	3	3	0	0
<b>totale contributi associativi</b>	<b>79.470</b>	<b>78.815</b>	<b>78.815</b>	<b>0</b>	<b>(655)</b>
Categoria VI - CONSULENZE E ORGANIZZAZIONE CONVEGNI					
<i>Capitolo 1 - Consulenze e Organizzazione convegni</i>					
- consulenze e collaborazioni	182.316	180.073	148.649	31.423	(2.243)
- organizzazione convegni e congressi	27.400	27.284	26.956	327	(116)
<b>tot. studi, consulenze, manifestazioni culturali</b>	<b>209.716</b>	<b>207.356</b>	<b>175.606</b>	<b>31.750</b>	<b>(2.360)</b>

## RENDICONTO FINANZIARIO DELLE USCITE (2 di 4)

DESCRIZIONE	GESTIONE DEI RESIDUI					Residui Totali	GESTIONE di CASSA
	Residui esercizi precedenti	Variazioni	Residui iniziali	Pagati	Da pagare		
Disavanzo di amministrazione presunto							
<b>TITOLO I - USCITE CORRENTI</b>							
Categoria I - RIMBORSI ORGANI ISTITUZIONALI							
<i>Capitolo 1 - Rimborsi Organi istituzionali</i>							
- rimborso spese consiglieri nazionali	6.230	0	6.230	6.013	217	8.334	84.668
- rimborso spese membri C. C., CdR, C.C.E.P.S.	36.653	0	36.653	33.507	3.145	32.593	125.592
- rimborso spese attività istituzionali e di lavoro	1.154	0	1.154	0	1.154	1.154	0
- rimborso spese attività istituzionali esterne - convocazioni e inviti	33.018	0	33.018	29.998	3.020	29.060	97.742
- assicurazione organi istituzionali ed altre spese	953	0	953	953	0	657	6.820
<b>totale rimborsi organi istituzionali</b>	<b>78.008</b>	<b>0</b>	<b>78.008</b>	<b>70.472</b>	<b>7.537</b>	<b>71.799</b>	<b>314.823</b>
Categoria II - SPESE PER IL PERSONALE							
<i>Capitolo 1 - Spese per il personale</i>							
- stipendi e mensilità aggiuntive	3.945	(1.923)	2.022	2.022	0	2.017	35.750
- contributi previdenziali	3.136	(468)	2.668	2.667	0	2.908	10.981
- ritenute sindacali	0	0	0	0	0	0	0
- fondo per la produttività	5.702	0	5.702	5.702	0	5.957	9.226
- buoni pasto	43	0	43	43	0	134	483
- premio inail	0	0	0	0	0	0	378
- quota tfr	39.139	0	39.139	20	39.118	42.437	132
- formazione personale	0	0	0	0	0	0	0
- fondi rinnovi contrattuali	0	0	0	0	0	0	0
- irap sistema retributivo	1.999	0	1.999	1.277	722	3.763	6.604
- compensi co.co.pro.	4.769	0	4.769	3.226	1.544	22.300	42.016
- contributi previdenziali co.co.pro.	1.265	0	1.265	729	537	5.272	9.571
<b>totale spese per il personale</b>	<b>59.997</b>	<b>(2.391)</b>	<b>57.605</b>	<b>15.685</b>	<b>41.920</b>	<b>84.789</b>	<b>115.140</b>
Categoria III - SPESE PER FUNZIONAMENTO UFFICIO							
<i>Capitolo 1 - Spese per funzionamento ufficio</i>							
- spese condominiali, illuminazione e riscaldamento	566	0	566	566	0	257	5.165
- spese telefoniche	1.709	0	1.709	1.645	64	1.291	10.099
- spese postali	191	0	191	191	0	150	2.983
- beni di consumo	0	0	0	0	0	0	155
- cancelleria e stampati	0	0	0	0	0	0	6.913
- pulizia uffici	352	0	352	352	0	352	4.222
- manutenzione sede	80	0	80	80	0	0	613
- manutenzione macch.di ufficio e software	0	0	0	0	0	0	4.548
<b>totale spese funzionamento ufficio</b>	<b>2.899</b>	<b>0</b>	<b>2.899</b>	<b>2.835</b>	<b>64</b>	<b>2.049</b>	<b>34.698</b>
Categoria IV - SPESE PER LA TUTELA E PROMOZIONE PROFESSIONALE							
- tutela e promozione professionale	355	0	355	355	0	779	12.376
<b>totale spese per la tutela e la promozione professionale</b>	<b>355</b>	<b>0</b>	<b>355</b>	<b>355</b>	<b>0</b>	<b>779</b>	<b>12.376</b>
Categoria V - CONTRIBUTI ASSOCIATIVI							
<i>Capitolo 1 - Contributi associativi</i>							
- F.V.E., C.U.P., C.C.E.P.S. ed altri	0	0	0	0	0	0	78.812
- aran	0	0	0	0	0	0	3
<b>totale contributi associativi</b>	<b>0</b>	<b>0</b>	<b>0</b>	<b>0</b>	<b>0</b>	<b>0</b>	<b>78.815</b>
Categoria VI - CONSULENZE E ORGANIZZAZIONE CONVEGNI							
<i>Capitolo 1 - Consulenze e Organizzazione convegni</i>							
- consulenze e collaborazioni	46.728	0	46.728	34.414	12.314	43.737	183.063
- organizzazione convegni e congressi	696	0	696	696	0	327	27.663
<b>tot. studi, consulenze, manifestazioni culturali</b>	<b>47.424</b>	<b>0</b>	<b>47.424</b>	<b>35.110</b>	<b>12.314</b>	<b>44.065</b>	<b>210.716</b>

## RENDICONTO FINANZIARIO DELLE USCITE (3 di 4)

DESCRIZIONE	Previsioni Definitiva	GESTIONE DI COMPETENZA			
		Impegnato	Pagato	Da pagare	Scostamenti Previsione Impegni
<b>Categoria VII - COMUNICAZIONI E PUBBLICAZIONI</b>					
<i>Capitolo 1 - Comunicazioni e pubblicazioni</i>					
- abbonamenti riviste e giornali	4.000	2.631	2.442	189	(1.369)
- contributi editoriali per la rivista "30giorni"	217.000	217.000	217.000	0	0
- studi, indagini e rilevazioni	56.962	56.310	11.310	45.000	(652)
- spese di informazione e divulgazione	5.000	4.059	3.435	624	(941)
<b>tot. comunicazioni e pubblicazioni</b>	<b>282.962</b>	<b>280.000</b>	<b>234.187</b>	<b>45.813</b>	<b>(2.962)</b>
<b>Categoria VIII - SPESE GENERALI E VARIE</b>					
<i>Capitolo 1 - Spese generali e varie</i>					
- spese di rappresentanza	22.149	21.643	21.067	576	(506)
- spese varie	16.048	15.908	15.908	0	(140)
<b>totale spese generali e varie</b>	<b>38.197</b>	<b>37.551</b>	<b>36.975</b>	<b>576</b>	<b>(646)</b>
<b>Categoria IX - GESTIONE DEL PATRIMONIO</b>					
<i>Capitolo 1 - Gestione del Patrimonio</i>					
- imposte e tasse	19.696	18.973	14.690	4.284	(723)
- spese bancarie	450	268	265	3	(182)
- spese c/c postale	200	184	0	184	(16)
- imposte e tasse esercizi precedenti	0	0	0	0	0
<b>totale gestione patrimonio</b>	<b>20.346</b>	<b>19.426</b>	<b>14.955</b>	<b>4.471</b>	<b>(920)</b>
<b>Categoria X - EVENTUALI STORNI AD ALTRI CAPITOLI</b>					
<i>Capitoli 1 - Eventuali storni ad altri capitoli</i>					
- Fondo spese impreviste	17.103				(17.103)
<b>totale spese generali e varie</b>	<b>17.103</b>	<b>0</b>	<b>0</b>	<b>0</b>	<b>(17.103)</b>
<b>TOT. TITOLO I - USCITE CORRENTI</b>	<b>1.308.467</b>	<b>1.120.735</b>	<b>928.229</b>	<b>192.506</b>	<b>(187.733)</b>
<b>TITOLO II - USCITE IN CONTO CAPITALE</b>					
<b>Categoria I - USCITE IN CONTO CAPITALE</b>					
<i>Capitolo 1 - Uscite in conto capitale</i>					
- mobili e macchine ufficio	5.781	5.494	5.494	0	(287)
- software applicativi e gestionali	0	0	0	0	0
- oneri per ristrutturazione immobile	0	0	0	0	0
- investimenti in Titoli di Stato	0	0	0	0	0
- altre uscite in c/capitale	0	0	0	0	0
<b>totale uscite in conto capitale</b>	<b>5.781</b>	<b>5.494</b>	<b>5.494</b>	<b>0</b>	<b>(287)</b>
<b>TOT. TITOLO II - USCITE IN CONTO CAPITALE</b>	<b>5.781</b>	<b>5.494</b>	<b>5.494</b>	<b>0</b>	<b>(287)</b>
<b>TITOLO III - ESTINZIONE ALTRI DEBITI FINANZIARI</b>					
<b>Categoria I - ESTINZIONE ALTRI DEBITI FINANZIARI</b>					
<i>Capitolo 1 - Estinzione altri debiti finanziari</i>					
- estinzione altri debiti finanziari	0	0	0	0	0
<b>totale uscite per estinzione prestiti</b>	<b>0</b>	<b>0</b>	<b>0</b>	<b>0</b>	<b>0</b>
<b>TOT. TITOLO III - ESTINZIONE ALTRI DEBITI FINANZIARI</b>	<b>0</b>	<b>0</b>	<b>0</b>	<b>0</b>	<b>0</b>
<b>TITOLO IV - PARTITE DI GIRO</b>					
<b>Categoria I - PARTITE DI GIRO</b>					
<i>Capitolo 1 - Partite di giro</i>					
- partite di giro (-)	100.000	56.173	55.947	226	(43.827)
- ritenute fiscali	0	0	0	0	0
- pagamenti eurocomm domiciliati (-)	0	0	0	0	0
<b>TOT. TITOLO IV - PARTITE DI GIRO</b>	<b>100.000</b>	<b>56.173</b>	<b>55.947</b>	<b>226</b>	<b>(43.827)</b>
<b>TOTALE USCITE FINALI</b>	<b>1.414.248</b>	<b>1.182.402</b>	<b>989.670</b>	<b>192.732</b>	<b>(231.846)</b>
<b>RIEPILOGO GENERALE</b>					
TITOLO I - USCITE CORRENTI	1.308.467	1.120.735	928.229	192.506	(187.733)
TITOLO II - USCITE IN C/CAPITALE	5.781	5.494	5.494	0	(287)
TOT. TITOLO III - ESTINZIONE ALTRI DEBITI FINANZIARI	0	0	0	0	0
TITOLO IV - PARTITE DI GIRO	100.000	56.173	55.947	226	(43.827)
<b>TOTALE DELLE USCITE</b>	<b>1.414.248</b>	<b>1.182.402</b>	<b>989.670</b>	<b>192.732</b>	<b>(231.846)</b>

## RENDICONTO FINANZIARIO DELLE USCITE (4 di 4)

DESCRIZIONE	GESTIONE DEI RESIDUI					Residui Totali	GESTIONE di CASSA
	Residui esercizi precedenti	Variazioni	Residui iniziali	Pagati	Da pagare		
<b>Categoria VII - COMUNICAZIONI E PUBBLICAZIONI</b>							
<i>Capitolo 1 - Comunicazioni e pubblicazioni</i>							
- abbonamenti riviste e giornali	116	0	116	0	116	305	2.442
- contributi editoriali per la rivista "30giorni"	0	0	0	0	0	0	217.000
- studi, indagini e rilevazioni	0	0	0	0	0	45.000	11.310
- spese di informazione e divulgazione	90	0	90	90	0	624	3.525
<b>tot. comunicazioni e pubblicazioni</b>	<b>206</b>	<b>0</b>	<b>206</b>	<b>90</b>	<b>116</b>	<b>45.929</b>	<b>234.277</b>
<b>Categoria VIII - SPESE GENERALI E VARIE</b>							
<i>Capitolo 1 - Spese generali e varie</i>							
- spese di rappresentanza	1.941	0	1.941	1.941	0	576	23.008
- spese varie	39.272	(29.282)	9.990	1.242	8.747	8.747	17.150
<b>totale spese generali e varie</b>	<b>41.213</b>	<b>(29.282)</b>	<b>11.931</b>	<b>3.183</b>	<b>8.747</b>	<b>9.323</b>	<b>40.158</b>
<b>Categoria IX - GESTIONE DEL PATRIMONIO</b>							
<i>Capitolo 1 - Gestione del Patrimonio</i>							
- imposte e tasse	7.600	0	7.600	6.114	1.486	5.770	20.804
- spese bancarie	3	0	3	3	0	3	268
- spese c/c postale	294	0	294	0	294	478	0
- imposte e tasse esercizi precedenti	7.378	0	7.378	0	7.378	7.378	0
<b>totale gestione patrimonio</b>	<b>15.275</b>	<b>0</b>	<b>15.275</b>	<b>6.117</b>	<b>9.158</b>	<b>13.628</b>	<b>21.072</b>
<b>Categoria X - EVENTUALI STORNI AD ALTRI CAPITOLI</b>							
<i>Capitoli 1 - Eventuali storni ad altri capitoli</i>							
- Fondo spese impreviste	28.793	(16.084)	12.709	12.709	0	0	12.709
<b>totale spese generali e varie</b>	<b>28.793</b>	<b>(16.084)</b>	<b>12.709</b>	<b>12.709</b>	<b>0</b>	<b>0</b>	<b>12.709</b>
<b>TOT. TITOLO I - USCITE CORRENTI</b>	<b>274.171</b>	<b>(47.758)</b>	<b>226.413</b>	<b>146.556</b>	<b>79.857</b>	<b>272.362</b>	<b>1.074.785</b>
<b>TITOLO II - USCITE IN CONTO CAPITALE</b>							
<b>Categoria I - USCITE IN CONTO CAPITALE</b>							
<i>Capitolo 1 - Uscite in conto capitale</i>							
- mobili e macchine ufficio	0	0	0	0	0	0	5.494
- software applicativi e gestionali	0	0	0	0	0	0	0
- oneri per ristrutturazione immobile	0	0	0	0	0	0	0
- investimenti in Titoli di Stato	0	0	0	0	0	0	0
- altre uscite in c/capitale	0	0	0	0	0	0	0
<b>totale uscite in conto capitale</b>	<b>0</b>	<b>0</b>	<b>0</b>	<b>0</b>	<b>0</b>	<b>0</b>	<b>5.494</b>
<b>TOT. TITOLO II - USCITE IN CONTO CAPITALE</b>	<b>0</b>	<b>0</b>	<b>0</b>	<b>0</b>	<b>0</b>	<b>0</b>	<b>5.494</b>
<b>TITOLO III - ESTINZIONE ALTRI DEBITI FINANZIARI</b>							
<b>Categoria I - ESTINZIONE ALTRI DEBITI FINANZIARI</b>							
<i>Capitolo 1 - Estinzione altri debiti finanziari</i>							
- estinzione altri debiti finanziari	0	0	0	0	0	0	0
<b>totale uscite per estinzione prestiti</b>	<b>0</b>	<b>0</b>	<b>0</b>	<b>0</b>	<b>0</b>	<b>0</b>	<b>0</b>
<b>TOT. TITOLO III - ESTINZIONE ALTRI DEBITI FINANZIARI</b>	<b>0</b>	<b>0</b>	<b>0</b>	<b>0</b>	<b>0</b>	<b>0</b>	<b>0</b>
<b>TITOLO IV - PARTITE DI GIRO</b>							
<b>Categoria I - PARTITE DI GIRO</b>							
<i>Capitolo 1 - Partite di giro</i>							
- partite di giro (-)	1.209	0	1.209	1.209	0	226	57.156
- ritenute fiscali	0	0	0	0	0	0	0
- pagamenti eurocomm domiciliati (-)	0	0	0	0	0	0	0
<b>TOT. TITOLO IV - PARTITE DI GIRO</b>	<b>1.209</b>	<b>0</b>	<b>1.209</b>	<b>1.209</b>	<b>0</b>	<b>226</b>	<b>57.156</b>
<b>TOTALE USCITE FINALI</b>	<b>275.380</b>	<b>(47.758)</b>	<b>227.622</b>	<b>147.765</b>	<b>79.857</b>	<b>272.588</b>	<b>1.137.436</b>
<b>RIEPILOGO GENERALE</b>							
TITOLO I - USCITE CORRENTI	274.171	(47.758)	226.413	146.556	79.857	272.362	1.074.785
TITOLO II - USCITE IN C/CAPITALE	0	0	0	0	0	0	5.494
TOT. TITOLO III - ESTINZIONE ALTRI DEBITI FINANZIARI	0	0	0	0	0	0	0
TITOLO IV - PARTITE DI GIRO	1.209	0	1.209	1.209	0	226	57.156
<b>TOTALE DELLE USCITE</b>	<b>275.380</b>	<b>(47.758)</b>	<b>227.622</b>	<b>147.765</b>	<b>79.857</b>	<b>272.588</b>	<b>1.137.436</b>

## QUADRO GENERALE RIASSUNTIVO

ENTRATE	ANNO 2009		ANNO 2008	
	COMPETENZA	CASSA	COMPETENZA	CASSA
Entrate Contributive	1.298.456	1.180.736	1.269.798	1.155.461
Altre Entrate	17.228	34.113	58.291	55.889
<i>a) Totale Entrate Correnti</i>	<b>1.315.684</b>	<b>1.214.849</b>	<b>1.328.089</b>	<b>1.211.350</b>
Entrate per Alienazione di beni patrimoniali	0	0	0	0
Entrate in Conto Capitale	1.841	0	0	0
<i>b) Totale entrate c/capitale</i>	<b>1.841</b>	<b>0</b>	<b>0</b>	<b>0</b>
Entrate per Partite di Giro	56.173	56.045	71.759	71.203
<i>c) Totale entrate per partite di giro</i>	<b>56.173</b>	<b>56.045</b>	<b>71.759</b>	<b>71.203</b>
d) Utilizzo dell'avanzo di amministrazione iniziale	0	0	0	0
<b>TOTALI A PAREGGIO</b>	<b>1.373.698</b>	<b>1.270.894</b>	<b>1.399.848</b>	<b>1.282.553</b>
USCITE	ANNO 2009		ANNO 2008	
	COMPETENZA	CASSA	COMPETENZA	CASSA
Uscite per rimborsi organi istituzionali	308.614	314.823	226.454	219.158
Uscite per il personale	142.324	115.140	118.592	112.430
Uscite per il funzionamento dell'ufficio	33.848	34.698	44.077	43.994
Uscite per la tutela professionale	12.801	12.376	8.552	12.650
Uscite per contributi associativi	78.815	78.815	68.188	68.188
Uscite per consulenze ed organizzazione convegni	207.356	210.716	200.277	214.777
Uscite per comunicazioni e pubblicazioni	280.000	234.277	220.218	271.818
Uscite per spese generali e varie	37.551	40.158	38.170	19.968
Uscite per la gestione del patrimonio	19.426	21.072	41.474	44.730
Uscite per stomi ad altri capitoli	-----	12.709	15.800	0
<i>a1) Totale Uscite Correnti</i>	<b>1.120.735</b>	<b>1.062.076</b>	<b>981.801</b>	<b>1.007.712</b>
Uscite in conto capitale	5.494	5.494	13.126	13.243
Uscite per estinzione debiti finanziari	0	0	0	0
<i>b1) Totale uscite c/capitale</i>	<b>5.494</b>	<b>5.494</b>	<b>13.126</b>	<b>13.243</b>
Uscite per Partite di Giro	56.173	57.156	72.851	71.791
<i>c1) Totale uscite per partite di giro</i>	<b>56.173</b>	<b>57.156</b>	<b>72.851</b>	<b>71.791</b>
d1) Copertura del disavanzo di amministrazione iniziale	0	0	0	0
<b>TOTALI A PAREGGIO</b>	<b>1.182.402</b>	<b>1.178.749</b>	<b>1.067.778</b>	<b>1.092.746</b>
RISULTATI DIFFERENZIALI	ANNO 2009		ANNO 2008	
	COMPETENZA	CASSA	COMPETENZA	CASSA
Situazione finanziaria (a-a1)	194.949	152.773	346.288	203.638
Saldo movimenti in c/capitale (b-b1)	-3.653	-5.494	-13.126	-13.243
Indebitamento/accreditamento netto (a+b-debiti finanziari)-(a1+b1)	191.296	147.278	333.162	190.395
Saldo netto da finanziare/impiegare (a+b)-(a1+b1)	191.296	147.278	333.162	190.395
Saldo complessivo (a+b+c)-(a1+b1c1)	191.296	146.167	332.070	189.807

# ANALISI DELLE VOCI DEL RENDICONTO FINANZIARIO DELLE ENTRATE

## DESCRIZIONE DELLE VOCI DEL RENDICONTO FINANZIARIO DELLE ENTRATE

### **Titolo I Entrate contributive**

#### **Categoria 1** Entrate Contributive

##### **Capitolo 1** *Contributi Ordini*

Articolo I Contributi Ordini di competenza: in questa voce sono iscritti gli importi annuali che *“ciascun Ordine o Collegio deve versare in rapporto al numero dei propri iscritti per le spese di funzionamento della Federazione”* (ex art. 14 comma 2 D.Lgs. C.P.S. 13 settembre 1946, n. 233).

Articolo II Arretrati (eccedenze): contributi relativi ad esercizi precedenti rispetto a quello di competenza, generati dalle rettifiche che ciascun Ordine apporta, successivamente alla data di chiusura del bilancio, al numero degli iscritti nel proprio Albo.

### **Titolo II Altre entrate**

#### **Categoria 1** Rendite e Proventi Finanziari

##### **Capitolo 1** *Rendite e proventi finanziari*

Articolo I Interessi attivi c/c bancario: interessi attivi relativi al rapporto di c/c bancario;

Articolo II Altri Interessi Attivi: interessi attivi su entrate diverse;

Articolo III Interessi Attivi su c/c postale: interessi relativi al rapporto di c/c intrattenuto col Bancoposta.

#### **Categoria 2** Proventi Diversi

##### **Capitolo 1** *Proventi Diversi*

Articolo I Varie: entrate di natura diverse dalle precedenti non ascrivibili agli altri Capitoli di Entrata.

### **Titolo III Entrate per alienazione di beni patrimoniali e la riscossione di crediti**

#### **Categoria 1** Alienazione cespiti patrimoniali

##### **Capitolo 1** *Alienazione beni patrimoniali*

Articolo I Alienazione beni patrimoniali: importi che l'Ente incassa a fronte della vendita di beni di proprietà.

### **Titolo IV Entrate in Conto capitale**

#### **Categoria 1** Entrate in conto capitale

##### **Capitolo 1** *Entrate in conto capitale*

Articolo I Entrate in conto capitale: entrate riferibili a liquidazione di investimenti finanziari.

### **Titolo V Partite di giro**

#### **Categoria 1** Partite di Giro

##### **Capitolo 1** *Partite di Giro*

Articolo I Partite di Giro: registrazioni transitorie che trovano la loro contropartita di pari importo tra le Partite di Giro delle Uscite.

## TABELLA RIEPILOGATIVA GENERALE DELLE ENTRATE

La tabella sottostante riporta sinteticamente il *Riepilogo Generale della Gestione delle Entrate* dell'esercizio 2009, distinguendo fra *Gestione di Competenza*, *Gestione dei Residui* e *Gestione di Cassa*.

DESCRIZIONE	Previsione Definitiva	GESTIONE DI COMPETENZA				GESTIONE DEI RESIDUI				Residui Totali	GESTIONE di CASSA Totale Incassato	
		Accertato	Incassato	Da incassare	Scostamenti Previsione Accertamenti	Residui esercizi precedenti	Variazioni	Residui iniziali	Incassati			Da incassare
<b>RIEPILOGO GENERALE</b>												
TOT. TITOLO I - ENTRATE CONTRIBUTIVE	1.290.748	1.298.456	916.744	381.712	7.708	523.196	0	523.196	263.992	259.204	640.915	1.180.736
TOT. TITOLO II - ALTRE ENTRATE	23.500	17.228	13.975	3.253	(6.272)	31.464	0	31.464	20.137	11.327	14.580	34.113
TOTALE TITOLO III - ENTRATE PER ALIENAZIONE DI BENI PATRIMONIALI	0	0	0	0	0	0	0	0	0	0	0	0
TOTALE TITOLO IV - ENTRATE IN CONTO CAPITALE	0	1.841	0	1.841	1.841	39.013	(39.013)	0	0	0	1.841	0
TOTALE TITOLO V - ENTRATE PER PARTITE DI GIRO	100.000	56.173	55.340	833	(43.827)	1.149	0	1.149	705	444	1.277	56.045
<b>TOTALE DELLE ENTRATE</b>	<b>1.414.248</b>	<b>1.373.698</b>	<b>986.059</b>	<b>387.639</b>	<b>(40.550)</b>	<b>594.821</b>	<b>(39.013)</b>	<b>555.808</b>	<b>284.834</b>	<b>270.974</b>	<b>658.613</b>	<b>1.270.894</b>

Le entrate complessivamente accertate si quantificano in Euro 1.373 mila ca., costituite per la quasi totalità dai contributi (che rappresentano oltre il 90% delle Entrate dell'Ente).

### TITOLO I – ENTRATE CONTRIBUTIVE

La tabella che segue offre il quadro riepilogativo delle *Entrate Contributive*.

DESCRIZIONE	Previsione Definitiva	GESTIONE DI COMPETENZA						Residui Totali	GESTIONE di CASSA Totale Incassato
		Accertato	Incassato	Da incassare	Scostamenti Previsione Accertamenti	Residui iniziali	Incassati		
<b>TITOLO I - ENTRATE CONTRIBUTIVE</b>									
Categoria 1 - ENTRATE CONTRIBUTIVE									
Capitolo 1 - Contributi Ordini									
- contributo ordini di competenza	1.289.748	1.296.758	915.046	381.712	7.010	522.921	263.992	258.929	640.640
- arretrati (eccedenze)	1.000	1.698	1.698	0	698	275	0	275	1.698
<b>Totale Contributi Ordini</b>	<b>1.290.748</b>	<b>1.298.456</b>	<b>916.744</b>	<b>381.712</b>	<b>7.708</b>	<b>523.196</b>	<b>263.992</b>	<b>259.204</b>	<b>640.915</b>
<b>TOT. TITOLO I - ENTRATE CONTRIBUTIVE</b>	<b>1.290.748</b>	<b>1.298.456</b>	<b>916.744</b>	<b>381.712</b>	<b>7.708</b>	<b>523.196</b>	<b>263.992</b>	<b>259.204</b>	<b>1.180.736</b>

I contributi di competenza accertati nel corso del 2009 sono stati pari a Euro 1.300 mila ca., corrispondenti a 27.750 quote di paganti (*Fonte: portale FNOVI al 1 marzo 2010*).

Si segnala che dal calcolo dei contributi sono stati eliminati i crediti vantati nei confronti dell'Ordine Provinciale di L'Aquila, in segno di solidarietà nei confronti della popolazione colpita dall'evento sismico che ha interessato in particolare la Provincia di L'Aquila nel 2009. La decisione è stata proposta dal Comitato Centrale nel corso Consiglio Nazionale del giugno 2009 e da questi approvata con l'assestamento al *Bilancio di Previsione 2009*; ricomprendendo il numero dei paganti della provincia di L'Aquila, il numero complessivo sarebbe stato di 27.894.

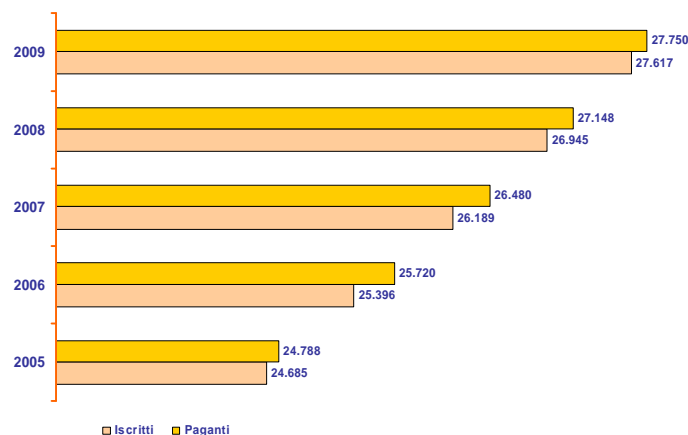
Nel 2009, rispetto al 2008, il cui numero dei **paganti** accertati è stato di 27.148 (iscritti ad inizio anno, più nuovi iscritti all'albo nell'anno e reinscritti sempre nel corso dell'anno), si deve registrare un incremento di paganti accertati pari a 602 unità, con un aumento percentuale di circa il 2,20%. Se considerassimo anche il numero dei paganti della Provincia di L'Aquila, l'aumento sarebbe stato di circa 2,70%.

Per quanto riguarda invece il dato relativo agli **iscritti**, si evidenzia che il numero degli iscritti riferibili all'anno 2009 è di 27.617 a fronte dei 26.945 iscritti dell'anno 2008. Rispetto all'esercizio precedente il numero di iscritti è aumentato di 672 unità. Le nuove iscrizioni sono state complessivamente 949 divise tra iscrizioni *ex novo* (918) e reinscritti (31) a fronte di 277 cancellazioni (*Fonte: portale FNOVI al 1 marzo 2010*).

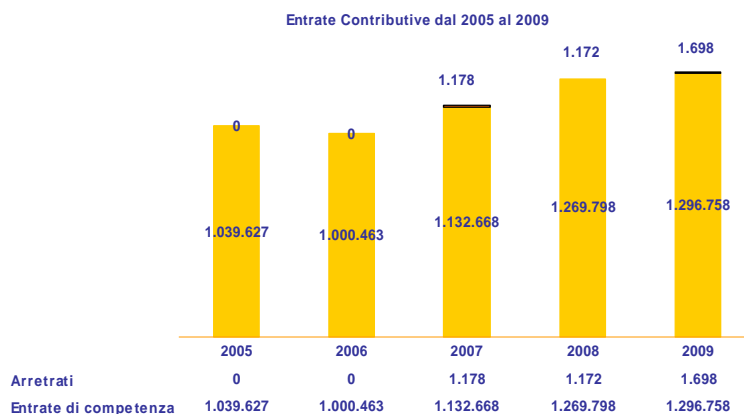
Nella tabella sottostante è sintetizzata l'evoluzione degli iscritti e dei paganti negli anni che vanno dal 2005 al 2009

	Iscritti			Paganti		
	Totale	Incremento	Incremento %	Totale	Incremento	Incremento %
<b>2005</b>	24.685			24.788		
<b>2006</b>	25.396	711	2,80%	25.720	932	3,62%
<b>2007</b>	26.189	793	3,03%	26.480	760	2,87%
<b>2008</b>	26.945	756	2,81%	27.148	668	2,46%
<b>2009</b>	27.617	672	2,43%	27.750	602	2,17%

Il grafico evidenzia quanto riportato nella precedente tabella.



La tabella e il grafico che seguono mostrano invece le entrate contributive degli ultimi cinque anni, comprendendo fra di esse le entrate per contribuiti di competenza e le entrate per arretrati.



A partire dall'anno 2007, si è preferito dare evidenza dei contributi degli Ordini riferibili agli anni precedenti, segno di una maggiore attenzione circa la natura degli incassi.

Si segnala che gli incassi provenienti dagli Ordini Provinciali evidenziati nel Rendiconto Finanziario delle Entrate corrispondono a circa il 70% dei crediti dell'anno e a poco oltre il 50% dei crediti residui degli anni precedenti.

## TITOLO II – ALTRE ENTRATE

Il Titolo in oggetto fa riferimento alle Entrate di natura residuale dell'ente.

La tabella che segue evidenzia la gestione dell'anno in c/competenza, in c/residui e la gestione di Cassa

DESCRIZIONE	Previsione Definitiva	GESTIONE DI COMPETENZA							Residui Totali	GESTIONE di CASSA Totale Incassato
		Accertato	Incassato	Da incassare	Scostamenti Previsione Accertamenti	Residui iniziali	Incassati	Da incassare		
<b>TITOLO II - ALTRE ENTRATE</b>										
Categoria I - RENDITE E PROVENTI FINANZIARI										
Capitolo 1 - Rendite e proventi finanziari										
- interessi attivi c/c bancario	12.500	12.543	10.490	2.053	43	10.586	10.586	0	2.053	21.076
- altri interessi attivi	0	0	0	0	0	0	0	0	0	0
- interessi attivi su c/c postale	0	904	0	904	904	892	0	892	1.796	0
<b>Totale rendite e proventi finanziari</b>	<b>12.500</b>	<b>13.446</b>	<b>10.490</b>	<b>2.957</b>	<b>946</b>	<b>11.478</b>	<b>10.586</b>	<b>892</b>	<b>3.849</b>	<b>21.076</b>
Categoria II - PROVENTI DIVERSI										
Capitolo 1 - Proventi Diversi										
- varie	11.000	3.782	3.486	296	(7.218)	19.986	9.551	10.435	10.731	13.037
<b>Totale proventi diversi</b>	<b>11.000</b>	<b>3.782</b>	<b>3.486</b>	<b>296</b>	<b>(7.218)</b>	<b>19.986</b>	<b>9.551</b>	<b>10.435</b>	<b>10.731</b>	<b>13.037</b>
<b>TOT. TITOLO II - ALTRE ENTRATE</b>	<b>23.500</b>	<b>17.228</b>	<b>13.975</b>	<b>3.253</b>	<b>(6.272)</b>	<b>31.464</b>	<b>20.137</b>	<b>11.327</b>	<b>14.580</b>	<b>34.113</b>

Per quanto riguarda il capitolo *Rendite e Proventi finanziari*, si evidenzia il forte decremento degli interessi sul c/c di Tesoreria rispetto all'esercizio 2008 (da Euro 46 mila ca. a Euro 11 mila ca.). La ragione delle diminuzione è da imputarsi al decremento subito dai tassi di interesse nel sistema bancario.

Il capitolo *Proventi Diversi* è costituito, invece, prevalentemente da importi relativi a Note di Credito emesse dai fornitori a fronte di maggiori addebiti da recuperare.

#### TITOLO IV – ENTRATE IN C/CAPITALE

Il dato presenta un incremento conseguente alla restituzione delle somme versate in anticipo per l'acquisto di un nuovo computer.

Da segnalare, sul titolo in questione, l'eliminazione del residuo relativo alla partecipazione al "Comitato dei Presidenti dei Consigli Nazionali degli Ordini e Collegi Professionali in liquidazione" in quanto per l'incasso della quota di partecipazione è necessario attendere la chiusura della liquidazione. La voce relativa alla valutazione delle Partecipazione è comunque indicata fra le attività dello Stato Patrimoniale.

#### TITOLO V – ENTRATE PER PARTITE DI GIRO

Il Titolo in questione, non richiede particolari approfondimenti, essendo costituito da somme che trovano la relativa contropartita fra le Partite di Giro in Uscita.

# ANALISI DELLE VOCI DEL RENDICONTO FINANZIARIO DELLE USCITE

## DESCRIZIONE DELLE VOCI DEL RENDICONTO FINANZIARIO DELLE USCITE

### **Titolo I Uscite Correnti**

#### **Categoria 1** Rimborsi Organi Istituzionali

##### **Capitolo 1** Rimborsi Organi Istituzionali

- Articolo I Rimborso Spese Consiglieri Nazionali: rimborso spese di viaggio e alloggio documentate riconosciute ai Presidenti degli Ordini per la partecipazione al Consiglio Nazionale;
- Articolo II Rimborso Spese Membri C.C., CdR, C.C.E.P.S.: rimborsi spese e diarie riconosciuti ai membri del Comitato Centrale, del Collegio dei Revisori e della Commissione Centrale Esercenti Professione Sanitarie, per la partecipazione ai rispettivi lavori, a fronte di spese documentabili ed al lordo degli oneri fiscali e previdenziali;
- Articolo III Rimborso Spese Attività Istituzionali e di Lavoro: rimborsi spese e diarie per la partecipazione alle commissioni interne della Federazione, a fronte di spese documentabili ed al lordo degli oneri fiscali e previdenziali;
- Articolo IV Rimborso Spese Attività Istituzionali Esterne – Convocazioni e Inviti: rimborsi spese e diarie per la partecipazione alle attività istituzionali della FNOVI diverse da quelle iscritte nei precedenti articoli, a fronte di spese documentabili ed al lordo degli oneri fiscali e previdenziali;
- Articolo V Assicurazione Organi Istituzionali e altre spese: spese relative alla polizza assicurativa per la copertura delle responsabilità civile e amministrativa dei membri del Comitato Centrale; spese per la polizza assicurativa per la copertura degli infortuni a nome sia del Comitato Centrale che del Collegio dei Revisori; spese telefoniche derivanti dalla convenzione CONSIP relativamente agli organi istituzionali.

#### **Categoria 2** Spese per il Personale

##### **Capitolo 1** Spese per il personale

- Articolo I Stipendi e mensilità aggiuntive: retribuzioni del personale dipendente al lordo delle ritenute erariali, polizza assicurativa a favore del dipendente, ratei ferie;
- Articolo II Contributi Previdenziali: importi dovuti all'Inps su retribuzioni del personale dipendente;
- Articolo III Fondo per la Produttività: premio di produzione riconosciuto al personale dipendente;
- Articolo IV Buoni Pasto: oneri per l'acquisto dei buoni pasto a favore del personale dipendente;
- Articolo V Premio INAIL: importi dovuti all'Inail sulle retribuzioni del personale dipendente ed assimilati;
- Articolo VI Quota TFR: accantonamento al fondo Trattamento di Fine Rapporto di competenza dell'esercizio;
- Articolo VII Formazione Personale: oneri per la partecipazione ai corsi formativi a favore del personale dipendente;
- Articolo VIII Fondi Rinnovi Contrattuali: accantonamenti di somme destinate a fronteggiare potenziali futuri aumenti dei costi del personale a seguito dei periodici rinnovi contrattuali;
- Articolo IX Irap sistema retributivo: imposta a carico dell'Ente calcolata sulle retribuzione pagate ai dipendenti e per il co.co.co. le cui uscite sono state previste nel capitolo in oggetto;

- Articolo X Compensi co.co.pro.: compensi lordi corrisposti al personale assimilato;
- Articolo XI Contributi Previdenziali co.co.pro.: oneri dovuti agli Enti Previdenziali su compensi erogati al personale assimilato.
- Categoria 3** Spese per funzionamento ufficio
  - Capitolo 1** *Spese per funzionamento ufficio*
    - Articolo I Spese condominiali, illuminazione e riscaldamento: spese sostenute per la sede dell'Ente;
    - Articolo II Spese telefoniche: canoni e traffico telefonico sia della rete fissa utilizzata presso la sede sociale, che della rete mobile relativa al contratto del cellulare aziendale in uso al Presidente e ai costi stipulati per la convenzione CONSIP/TIM;
    - Articolo III Spese Postali: oneri relativi alle spedizioni delle comunicazioni cartacee inviate agli Ordini o degli altri invii per la normale attività amministrativa e contabile dell'Ente;
    - Articolo IV Beni di Consumo: beni di valore contenuto utilizzati per l'attività e la gestione della sede sociale;
    - Articolo IV Cancelleria e Stampati;
    - Articolo V Pulizia Uffici;
    - Articolo VI Manutenzione sede: manutenzione ordinaria della sede sociale;
    - Articolo VII Manutenzione macchine d'ufficio e software: manutenzione ordinaria di stampanti, fotocopiatrici, scanner, fax e computer;
- Categoria 4** Spesa per la tutela e la promozione professionale
  - Capitolo 1** *Spese per la tutela e la promozione professionale*
    - Articolo I Tutela e promozione professionale: in questo articolo trovano spazio sia le uscite per i corsi formativi e di aggiornamento della professione veterinaria che le spese legali per la tutela della professione;
- Categoria 5** Contributi Associativi
  - Capitolo** *Contributi Associativi*
    - Articolo I F.V.E., CUP, C.C.E.P.S. ed altri: quote associative;
    - Articolo II Aran: contributo dovuto all'Aran;
- Categoria 6** Consulenze e Organizzazione Convegni
  - Capitolo 1** *Consulenze e Organizzazione Convegni*
    - Articolo I Consulenze e Collaborazioni: consulenze professionali esterne;
    - Articolo II Organizzazione Convegni e Congressi;
- Categoria 7** Comunicazioni e Pubblicazioni
  - Capitolo 1** *Comunicazioni e pubblicazioni*
    - Articolo I Abbonamenti riviste e giornali;
    - Articolo II Contributi editoriali per la rivista "30giorni": quote di abbonamento alla rivista di settore a carico della Federazione e a favore di tutti i veterinari iscritti agli Albi professionali;
    - Articolo III Studi, indagini e rilevazioni;
    - Articolo IV Spese di informazione e divulgazione: spese diverse per attività di informazione e divulgazione non incluse nei precedenti articoli;
- Categoria 8** Spese Generali e Varie
  - Capitolo 1** *Spese Generali e Varie*
    - Articolo I Spese di rappresentanza;
    - Articolo II Spese Varie;
- Categoria 9** Gestione del Patrimonio
  - Capitolo 1** *Gestione del Patrimonio*
    - Articolo I Imposte e Tasse: IRES, ritenute fiscali su interessi attivi bancari;
    - Articolo II Spese Bancarie: spese per la tenuta dei c/c bancari intrattenuti;
    - Articolo III Spese conto corrente postale: spese per la tenuta del c/c postale;
    - Articolo IV Imposte e Tasse esercizi precedenti;

**Categoria 10** Eventuali storni ad altri capitoli

**Capitolo 1** *Eventuali storni ad altri capitoli*

Articolo I Fondo Spese Impreviste: accantonamenti di somme destinate a fronteggiare potenziali futuri assestamenti in altri capitoli di spesa risultati incipienti nel corso dell'esercizio per spese impreviste e urgenti.

**Titolo II Uscite in Conto Capitale**

**Categoria 1** Uscite in Conto Capitale

**Capitolo 1** *Uscite in conto capitale*

Articolo I Mobili e Macchine di ufficio: mobili, arredi e dotazione informatica della sede sociale;

Articolo II Software applicativi e gestionali: licenze d'uso del software;

Articolo III Oneri per ristrutturazione immobile: oneri per la manutenzione straordinaria della sede sociale;

Articolo IV Investimenti in Titoli di Stato;

Articolo V Altre Uscite in conto capitale: spese diverse di natura residuale per beni di utilità durevole non incluse nei precedenti articoli.

**Titolo III – Estinzione altri debiti finanziari**

**Categoria 1** Estinzione altri debiti finanziari

**Capitolo 1** *Estinzione altri debiti finanziari*

Articolo I Estinzione altri debiti finanziari: pagamento di debiti di natura finanziaria.

**Titolo IV – Partite di Giro**

**Categoria 1** Partite di Giro

**Capitolo 1** *Partite di Giro*

Articolo I Partite di Giro: registrazioni transitorie che trovano la loro contropartita di pari importo tra le Partite di Giro delle Entrate.

## TABELLA RIEPILOGATIVA GENERALE DELLE USCITE

La tabella sottostante riporta il Riepilogo Generale in maniera sintetica della Gestione delle Uscite dell'esercizio 2009, distinguendo, così come per le Entrate, la *Gestione di Competenza*, la *Gestione dei Residui* e la *Gestione di Cassa*.

DESCRIZIONE	Previsioni Definitiva	GESTIONE DI COMPETENZA				GESTIONE DEI RESIDUI					Residui Totali	GESTIONE di CASSA	
		Impegnato	Pagato	Da pagare	Scostamenti Previsione Impegni	Residui esercizi precedenti	Variazioni	Residui Iniziali	Pagati	Da pagare			
<b>RIEPILOGO GENERALE</b>													
TITOLO I - USCITE CORRENTI	1.308.467	1.120.735	928.229	192.506	(187.733)	274.171	(47.758)	226.413	146.556	79.857	272.362	1.074.785	
TITOLO II - USCITE IN CCAPITALE	5.781	5.494	5.494	0	(287)	0	0	0	0	0	0	5.494	
TOT. TITOLO III - ESTINZIONE ALTRI DEBITI FINANZIARI	0	0	0	0	0	0	0	0	0	0	0	0	
TITOLO IV - PARTITE DI GIRO	100.000	56.173	55.947	226	(43.827)	1.209	0	1.209	1.209	0	226	57.156	
<b>TOTALE DELLE USCITE</b>	<b>1.414.248</b>	<b>1.182.402</b>	<b>989.670</b>	<b>192.732</b>	<b>(231.846)</b>	<b>275.380</b>	<b>(47.758)</b>	<b>227.622</b>	<b>147.765</b>	<b>79.857</b>	<b>272.588</b>	<b>1.137.436</b>	

Nelle pagine seguenti si analizzeranno i vari titoli di spesa approfondendo le voci che richiedono una maggiore analisi.

### TITOLO I – USCITE CORRENTI

Le Uscite Correnti sono di seguito analizzate da due punti di vista:

- l'ammontare degli impegni suddivisi per capitolo di spesa relativi all'esercizio 2009 e la comparazione con gli impegni nei cinque anni precedenti;
- la variazione degli impegni dell'esercizio 2009 rispetto all'esercizio 2008 suddivisa in articoli.

La tabella che segue suddivide gli impegni di spesa presenti sul rendiconto finanziario degli ultimi 5 anni, concentrando l'attenzione sugli ultimi due anni. I dati così ottenuti sono stati ordinati in ordine decrescente rispetto agli impegni assunti nel corso del 2009.

USCITE DESCRIZIONE	GESTIONE DI COMPETENZA					Differenza 2009/2008	% rapportata alle Uscite Correnti
	2005	2006	2007	2008	2009		
Rimborsi Organi istituzionali	256.136	268.838	250.993	226.454	308.614	<b>82.160</b>	<b>36,3%</b>
Comunicazioni e pubblicazioni	0	263.722	265.354	220.218	280.000	<b>59.782</b>	<b>27,1%</b>
Consulenze e Organizzazione convegni	0	107.765	210.878	200.277	207.356	<b>7.079</b>	<b>3,5%</b>
Spese per il personale	242.158	233.799	142.849	118.592	142.324	<b>23.733</b>	<b>20,0%</b>
Contributi associativi	58.188	60.544	64.283	68.188	78.815	<b>10.627</b>	<b>15,6%</b>
Spese generali e varie	5.369	22.470	32.673	38.170	37.551	<b>(619)</b>	<b>-1,6%</b>
Spese per funzionamento ufficio	64.551	35.179	49.528	44.077	33.848	<b>(10.228)</b>	<b>-23,2%</b>
Gestione del Patrimonio	20.160	15.697	26.089	41.474	19.426	<b>(22.049)</b>	<b>-53,2%</b>
Spese per la tutela e la promozione professionale	0	31.118	17.357	8.552	12.801	<b>4.249</b>	<b>49,7%</b>
Studi, consulenze e manifestazioni culturali	418.452	0	0	0	0	<b>0</b>	
Eventuali storni ad altri capitoli	0	0	24.000	15.800	0	<b>(15.800)</b>	<b>-100,0%</b>
	<b>1.065.014</b>	<b>1.039.132</b>	<b>1.084.004</b>	<b>981.801</b>	<b>1.120.735</b>	<b>138.934</b>	<b>14,2%</b>

Dalla tabella si evince che l'ordine degli impegni assunti non si discosta nel corso degli anni, confermando che l'attività tipica della Federazione è riferibile ai lavori degli organi istituzionali e alla "comunicazione", a cui si aggiunge il costo delle consulenze e del personale dell'ufficio. Nel 2009, i valori si presentano in aumento rispetto al passato in funzione di una maggiore attività, rilevabile dal totale degli impegni presi, passati da Euro 981 ca. a Euro 1.200 ca. In particolare si presentano in aumento anche gli impegni relativi alla Tutela e alla Promozione professionale, mentre il resto degli impegni sono tutti in diminuzione.

La tabella che segue analizza i dati considerando i singoli articoli di spesa per gli anni 2008 e 2009: le ultime due colonne evidenziano le differenze in valori assoluti e in termini percentuali fra i due esercizi.

DESCRIZIONE	Esercizio 2008		Esercizio 2009		Differenza	
	Impegni	% rapportata alle Uscite Correnti	Impegni	% rapportata alle Uscite Correnti	In valore	% rapportata alle Uscite Correnti
- rimborso spese consiglieri nazionali	25.677	2,62%	86.772	7,74%	61.095	5,13%
- studi, indagini e rilevazioni	0	0,00%	56.310	5,02%	56.310	5,02%
- compensi co.co.pro.	43.928	4,47%	59.547	5,31%	15.619	0,84%
- contributi previdenziali co.co.pro.	7.204	0,73%	13.577	1,21%	6.374	0,48%
- spese di informazione e divulgazione	270	0,03%	4.059	0,36%	3.789	0,33%
- tutela e promozione professionale	8.552	0,87%	12.801	1,14%	4.249	0,27%
- rimborso spese membri C.C., CdR, C.C.E.P.S.	104.176	10,61%	121.533	10,84%	17.357	0,23%
- F.V.E., CUP, C.C.E.P.S. ed altri	68.184	6,94%	78.812	7,03%	10.627	0,09%
- organizzazione convegni e congressi	23.409	2,38%	27.284	2,43%	3.875	0,05%
- spese bancarie	64	0,01%	268	0,02%	204	0,02%
- beni di consumo	0	0,00%	155	0,01%	155	0,01%
- manutenzione sede	436	0,04%	533	0,05%	97	0,00%
- spese c/c postale	134	0,01%	184	0,02%	50	0,00%
- buoni pasto	501	0,05%	574	0,05%	73	0,00%
- formazione personale	0	0,00%	0	0,00%	0	0,00%
- aran	3	0,00%	3	0,00%	0	0,00%
- irap sistema retributivo	7.443	0,76%	8.369	0,75%	926	-0,01%
- premio inail	504	0,05%	378	0,03%	(126)	-0,02%
- quota tfr	3.476	0,35%	3.431	0,31%	(45)	-0,05%
- fondo per la produttività	8.800	0,90%	9.482	0,85%	681	-0,05%
- pulizia uffici	4.222	0,43%	4.222	0,38%	0	-0,05%
- abbonamenti riviste e giornali	2.948	0,30%	2.631	0,23%	(317)	-0,07%
- contributi previdenziali	10.663	1,09%	11.221	1,00%	558	-0,08%
- spese telefoniche	9.367	0,95%	9.681	0,86%	314	-0,09%
- spese di rappresentanza	20.083	2,05%	21.643	1,93%	1.560	-0,11%
- rimborso spese attività istituzionali e di lavoro	1.151	0,12%	0	0,00%	(1.151)	-0,12%
- manutenzione macch.di ufficio e software	5.338	0,54%	4.548	0,41%	(790)	-0,14%
- rimborso spese attività istituzionali esterne - convocazioni e inviti	84.613	8,62%	93.784	8,37%	9.171	-0,25%
- spese condominiali, illuminazione e riscaldamento	7.264	0,74%	4.855	0,43%	(2.410)	-0,31%
- spese varie	18.087	1,84%	15.908	1,42%	(2.179)	-0,42%
- cancelleria e stampati	10.266	1,05%	6.913	0,62%	(3.352)	-0,43%
- spese postali	7.184	0,73%	2.941	0,26%	(4.243)	-0,47%
- stipendi e mensilità' aggiuntive	36.073	3,67%	35.745	3,19%	(328)	-0,48%
- assicurazione organi istituzionali ed altre spese	10.837	1,10%	6.524	0,58%	(4.312)	-0,52%
- imposte e tasse esercizi precedenti	10.171	1,04%	0	0,00%	(10.171)	-1,04%
- imposte e tasse	31.105	3,17%	18.973	1,69%	(12.132)	-1,48%
- Fondo spese impreviste	15.800	1,61%	0	0,00%	(15.800)	-1,61%
- consulenze e collaborazioni	176.868	18,01%	180.073	16,07%	3.204	-1,95%
- contributi editoriali per la rivista "30giorni"	217.000	22,10%	217.000	19,36%	0	-2,74%
<b>TOTALE</b>	<b>981.801</b>	<b>100%</b>	<b>1.120.735</b>	<b>100%</b>	<b>138.934</b>	<b>0%</b>

La tabella è stata ordinata in ordine decrescente partendo dai valori dell'ultima colonna.

Dalla tabella così ordinata, è possibile analizzare dove la Federazione ha effettuato i maggiori interventi di spesa rispetto al 2008.

I valori che registrano il maggior incremento rispetto all'anno precedente sono quelli relativi ai *Rimborsi spese ai Consiglieri Nazionali* e quelli relativi a *Studi, indagini e rilevazioni*.

L'aumento degli impegni legati ai *Rimborsi spese ai Consiglieri Nazionali* è attribuibile alla convocazione del Consiglio Nazionale Elettivo, che ha richiamato una maggiore presenza dei Presidenti degli Ordini Provinciali, e, soprattutto, all'organizzazione di uno *stage*

formativo di tre giorni tenutosi nel mese di giugno ad Alghero. L'aumento invece per *Studi, indagini e rilevazioni* è dovuto da un lato all'incarico affidato a *Nomisma* per la redazione del *Libro Bianco sulla Professione Veterinaria* e, dall'altro, al rinnovo del portale che sarà lanciato nel 2010 e che permetterà, con la strutturazione di "minisiti", anche agli Ordini Provinciali più piccoli di avere una pagina web liberamente compilabile.

Le uscite relative al "contributo" per la rivista *30Giorni* e alle consulenze esterne, si mantengono sostanzialmente stabili rispetto al 2008, anche se, in funzione delle maggiori uscite registratesi nel 2009, il dato in termini percentuali è negativo.

## TITOLO II – USCITE IN C/CAPITALE

La tabella che segue evidenzia il dettaglio relativo alle uscite in c/capitale

DESCRIZIONE	Esercizio 2008		Esercizio 2009		Differenza	
	Impegni	% rapportata alle Uscite c/capitale	Impegni	% rapportata alle Uscite c/capitale	In valore	% rapportata alle Uscite c/capitale
<b>TITOLO II - USCITE IN CONTO CAPITALE</b>						
Categoria I - USCITE IN CONTO CAPITALE						
<i>Capitolo 1 - Uscite in conto capitale</i>						
- mobili e macchine ufficio	626	4,77%	5.494	100,00%	4.868	95,23%
- software applicativi e gestionali	0	0,00%	0	0,00%	0	0,00%
- oneri per ristrutturazione immobile	0	0,00%	0	0,00%	0	0,00%
- investimenti in Titoli di Stato	0	0,00%	0	0,00%	0	0,00%
- altre uscite in c/capitale	12.500	95,23%	0	0,00%	(12.500)	-95,23%
<b>totale uscite in conto capitale</b>	<b>13.126</b>	<b>100,00%</b>	<b>5.494</b>	<b>100,00%</b>	<b>(7.632)</b>	<b>0,00%</b>

Nel corso del 2009, le uscite in conto capitale hanno riguardato gli acquisti relativi alle nuove cabine e urne elettorali, di una stampante a colori e di due nuovi computer (uno dei quali non andato a buon fine, ragion per cui le somme sono state restituite e incassate fra le Entrate in c/capitale).

## GESTIONE DEI RESIDUI: RETTIFICHE

La tabella che segue mostra le variazioni intervenute nella della gestione dei residui passivi e dei residui attivi.

DESCRIZIONE	GESTIONE DEI RESIDUI		
	Residui esercizi precedenti	Variazioni	Residui iniziali
<b>USCITE</b>			
- stipendi e mensilità aggiuntive	3.945	(1.923)	2.022
- contributi previdenziali	3.136	(468)	2.668
- spese varie	39.272	(29.282)	9.990
- Fondo spese impreviste	28.793	(16.084)	12.709
<b>Totale</b>	<b>75.146</b>	<b>(47.758)</b>	<b>27.388</b>
<b>ENTRATE</b>			
- entrate in conto capitale	39.013	(39.013)	0
<b>Totale</b>	<b>39.013</b>	<b>(39.013)</b>	<b>0</b>

Nel dettaglio, le variazioni intervenute hanno riguardato:

- l'eliminazione dal rendiconto finanziario delle Uscite, sugli articoli stipendi e mensilità aggiuntive e contributi previdenziali, delle voci relative ai ratei ferie e ai contributi INPS per ratei ferie: le voci in questione sono invece presenti fra le passività del bilancio d'esercizio;
- l'eliminazione dal rendiconto finanziario delle Uscite, del residuo relativo al Fondo Rischi su

crediti: il fondo in questione è presente fra le attività di esercizio a rettifica del conto crediti;

- l'eliminazione dal rendiconto finanziario delle Uscite, dal residuo dell'articolo Fondo Spese Impreviste, delle somme stanziare negli anni precedenti;
- l'eliminazione dal rendiconto finanziario delle Entrate, dal residuo dell'articolo Entrate in conto capitale della voce relativo alla partecipazione del Comitato dei Presidenti dei Consigli Nazionali degli Ordini e Collegi Professionali in liquidazione. Tale voce trova in ogni caso rappresentazione nell'attivo dello Stato patrimoniale.

L'eliminazione delle voci presenti nei residui determinano:

- un avanzo nella gestione dei residui pari a Euro 8.745 ca.;
- un risultato economico positivo di 16.084 ca. a seguito dell'eliminazione dai debiti dal Fondo Spese Impreviste.

#### UTILIZZO DEI FONDI RISCHI

La tabella che segue evidenzia l'utilizzo dei Fondi effettuati durante l'anno

DESCRIZIONE	01/01/2009	Utilizzi 2009	Accantonamenti / svalutazioni 2009	Valore 31/12/2009
Fondi per rischi ed oneri	11.850		(11.850)	0
Fondo rischi oneri e spese legali	24.000	(11.686)		12.314
<b>TOTALE DELLE USCITE CORRENTI</b>	<b>35.850</b>	<b>-11.686</b>	<b>-11.850</b>	<b>12.314</b>

Il *Fondo rischi oneri e spese legali* è stato parzialmente utilizzato per la copertura di spese legali di competenza 2008. Nel corso del 2009 non si ritiene di dover procedere a nuovi accantonamenti in quanto l'importo è sufficiente per la copertura delle sole spese di giudizio.

Il *Fondo per rischi ed oneri* viene eliminato in quanto non sono più presenti pendenze con l'Agenzia delle Entrate relative agli anni precedenti.

## SITUAZIONE AMMINISTRATIVA

La Situazione Amministrativa relativa all'esercizio 2009 evidenzia un avanzo di amministrazione di competenza pari a Euro 200 ca.

Considerando che l'avanzo di amministrazione complessivo degli anni precedenti è pari a Euro 1.951 mila ca., l'avanzo di amministrazione complessivo dell'Ente (vale a dire la somma degli avanzi di amministrazione dal momento della sua istituzione e fino al 2009) è pari a Euro 2.151 mila ca..

Dal punto di vista economico, l'utile d'esercizio risulta essere pari a Euro 169 mila ca.

Lo schema che segue, sulla base di quanto previsto dal D.P.R. 97/2003, evidenzia le risultanze della gestione finanziaria.

Per una migliore chiarezza espositiva, anche ai fini della lettura dei *Rendiconti Finanziari*, è utile evidenziare il conto di cassa iniziale in termini "finanziari", cioè senza gli incassi degli interessi, come invece evidenziato nello schema dello *Stato Patrimoniale*.

<b>RISULTATO DI AMMINISTRAZIONE ESERCIZIO 2009</b>			
<b>Consistenza della cassa all'inizio dell'esercizio</b>			<b>1.639.808</b>
Interessi su c/c bancario competenza IV trimestre 2009			-10.586
Ritenute fiscali su c/c bancario competenza IV trimestre 2009			2.858
<b>Consistenza di cassa finanziaria al 01/01/09</b>			<b>1.632.080</b>
Riscossioni	in c/competenza	986.059	
	in c/residui	284.834	1.270.894
Pagamenti	in c/competenza	989.670	
	in c/residui	147.765	-1.137.436
<b>Consistenza della cassa alla fine dell'esercizio</b>			<b>1.765.538</b>
Residui attivi	degli esercizi precedenti	270.974	
	residui dell'esercizio	387.639	658.613
Residui passivi	degli esercizi precedenti	79.857	
	residui dell'esercizio	192.732	-272.588
<b>Avanzo di amministrazione alla fine dell'esercizio</b>			<b>2.151.562</b>

L'avanzo di amministrazione al 31 dicembre 2009 è stato suddiviso tra fondi vincolati e fondi non vincolati nella modalità di seguito descritta e nel rispetto della disposizione di legge a riguardo (*ex art. 45 D.P.R. 97/2003*):

L'utilizzazione dell'avanzo di amministrazione per l'esercizio 2010 risulta così prevista:		<b>2.151.562</b>
<b>Parte vincolata</b>		
Fondo TFR		42.437
Fondi per rischi ed oneri		12.314
Fondo svalutazione Crediti		53.516
Debiti al 31/12/2009		219.680
	<b>Totale parte vincolata</b>	<b>327.947</b>
<b>Parte disponibile</b>		
	Parte di cui non si prevede l'utilizzazione	1.823.615
	<b>Totale parte disponibile</b>	<b>1.823.615</b>
	<b>Totale Risultato di amministrazione</b>	<b>2.151.562</b>

La quota non vincolata potrà essere utilizzata per coprire gli eventuali disavanzi di competenza degli esercizi futuri.

Per semplicità espositiva, evidenziamo la formazione dell'avanzo di amministrazione 2009, distinguendo l'Avanzo di amministrazione di parte corrente, frutto della gestione ordinaria, e l'Avanzo di Amministrazione derivante dalla gestione dei residui:

## **RISULTATO DELLA GESTIONE DI COMPETENZA**

Accertamenti	1.373.698
Impegni	-1.182.402
<b>Totale Avanzo (disavanzo) di competenza</b>	<b>191.296</b>

## **GESTIONE DEI RESIDUI**

Variazione residui attivi	-39.013
Variazione residui passivi	47.758
<b>Totale riaccertamento residui</b>	<b>8.745</b>

**Totale avanzo (disavanzo) di competenza esercizio 2009 200.041**


## **Riepilogo e riconciliazione tabella Risultato di Amministrazione**

Avanzo di amministrazione iniziale	1.951.521
Saldo gestione di competenza	191.296
Saldo gestione dei residui	8.745
<b>Avanzo di amministrazione al 31/12/2009</b>	<b>2.151.562</b>

## FATTI DI RILIEVO AVVENUTI DOPO CHIUSURA ESERCIZIO

Non si registrano eventi di particolare rilievo avvenuti dopo la chiusura dell'esercizio da segnalare.

Il Tesoriere



## SCHEMI DI BILANCIO E NOTA INTEGRATIVA

### STATO PATRIMONIALE (1 DI 2)

ATTIVITA'	2009	2008
<b>IMMOBILIZZAZIONI</b>		
B.I Immobilizzazioni immateriali		
Concessioni, licenze, marchi e diritti simili	0	389
Totale Immobilizzazioni immateriali	0	389
B.II Immobilizzazioni materiali		
1) terreni e fabbricati	72.001	72.001
Fabbricati	1	1
Oneri Ristrutturazione Immobile	72.000	72.000
F.do Ammortamento Fabbricati	0	0
F.do Ammortamento lavori su immobili	-42.800	-28.400
4) altri beni	90.502	86.849
(-) fondo ammortamento	-58.473	-51.018
F.do Ammortamento Altri beni	31.786	31.786
F.do Ammortamento Mobili e arredi	14.339	9.384
F.do Ammortamento Macchine elettroniche e computer	12.348	9.849
Totale Immobilizzazioni materiali	61.230	79.431
B.III Immobilizzazioni finanziarie		
1.d) Partecipazioni in altre imprese	41.842	44.013
Totale Immobilizzazioni finanziarie	41.842	44.013
<b>TOTALE IMMOBILIZZAZIONI</b>	<b>103.073</b>	<b>123.834</b>
C) <b>ATTIVO CIRCOLANTE</b>		
C.II <b>CREDITI</b>		
1) Verso OO.PP.VV.	367.284	377.500
Crediti verso Ordini Provinciali	420.800	406.782
a) entro i cinque anni	413.583	406.782
b) oltre i cinque anni	7.217	0
Crediti verso Ordini Provinciali	7.217	0
Fondo svalutazione crediti	-53.516	-29.282
3) Verso imprese collegate	0	9.433
4 bis) Crediti tributari	110	327
5) Verso altri	14.642	11.817
Altri Crediti	14.642	11.817
a) entro i cinque anni	11.260	11.817
b) oltre i cinque anni	3.383	0
<b>Totale Crediti</b>	<b>382.037</b>	<b>399.077</b>
C.IV. Disponibilità liquide		
1) Depositi bancari e postali	1.987.369	1.757.392
<b>Totale disponibilità liquide</b>	<b>1.987.369</b>	<b>1.757.392</b>
<b>Totale Attivo circolante</b>	<b>2.369.405</b>	<b>2.156.468</b>
D) Ratei e risconti attivi		
<b>Totale ratei e risconti</b>	<b>3.178</b>	<b>5.778</b>
<b>TOTALE ATTIVITA'</b>	<b>2.475.656</b>	<b>2.286.080</b>

## STATO PATRIMONIALE (2 DI 2)

PASSIVITA'	2.009	2.008
A) Patrimonio netto		
I Fondo di dotazione	0	0
VIII Avanzo eserc.precedente	2.031.363	1.675.288
IX Avanzo dell'esercizio	169.861	356.075
Totale	2.201.225	2.031.363
B) Fondi per rischi e oneri		
3) Altri	12.314	35.850
Totale	12.314	35.850
C) Fondo trattamento di fine rapporto		
TFR	42.437	39.118
Totale	42.437	39.118
D) DEBITI	219.680	179.749
D.7 Verso fornitori	77.181	27.505
D.10 Verso imprese collegate	0	1.093
D.12 Tributari	27.155	18.080
a) entro i cinque anni	18.488	18.080
b) oltre i cinque anni	8.667	0
D.13 Verso Ist.previdenza	12.535	7.245
a) entro i cinque anni	10.495	7.245
b) oltre i cinque anni	2.040	0
D.14 Debiti diversi	102.809	125.826
a) entro i cinque anni	100.369	125.826
b) oltre i cinque anni	2.440	0
Totale	219.680	179.749
E) Ratei e risconti passivi		
Ratei e risconti passivi	0	0
Totale ratei e risconti	0	0
<b>TOTALE PASSIVITA'</b>	<b>2.475.656</b>	<b>2.286.080</b>

## CONTO ECONOMICO

	Anno 2009 Totali	Anno 2008 Totali
<b>A) VALORE DELLA PRODUZIONE</b>		
1) Proventi e corrispettivi per la produzione delle prestazioni e/o servizi	1.296.758	1.268.626
5) Altri ricavi e proventi, con separata indicazione dei contributi di competenza dell'esercizio	1.698	1.876
<b>Totale valore della produzione</b>	<b>1.298.456</b>	<b>1.270.502</b>
<b>B) COSTI DELLA PRODUZIONE</b>		
6) per materie prime, sussidiarie, consumo e merci	7.068	10.266
7) per servizi	790.567	599.451
8) per godimento beni di terzi	547	91
9) per il personale	161.261	145.265
10) Ammortamenti e svalutazioni	22.244	23.155
13) Altri accantonamenti	24.233	49.748
14) Oneri diversi di gestione	132.619	121.009
<b>Totale costi (B)</b>	<b>1.138.540</b>	<b>948.984</b>
<b>Differenza tra valore e costi della produzione (A - B)</b>	<b>159.916</b>	<b>321.519</b>
<b>C) PROVENTI E ONERI FINANZIARI</b>		
16) Altri proventi finanziari	13.446	47.062
f) Altri		
17) Interessi e altri oneri finanziari	(452)	(199)
b) Altri		
<b>Totale oneri e proventi finanziari (15+16+17)</b>	<b>12.994</b>	<b>46.864</b>
<b>D) RETTIFICHE DI VALORE DI ATTIVITA' FINANZIARIE</b>		
18) Rivalutazioni		
19) Svalutazioni	(2.171)	
a) di partecipazioni		
<b>Totale rettifiche di valore (D)</b>	<b>(2.171)</b>	<b>0</b>
<b>E) PROVENTI E ONERI STRAORDINARI</b>		
20) Proventi, con separata indicazione delle plusvalenze da alienazioni i cui ricavi non sono iscrivibili al n.5)	29.175	6.712
b) sopravvenienze attive		
21) Oneri straordinari, con separata indicazione delle minusvalenze da alienazioni i cui effetti contabili non sono iscrivibili al n.14)	(9.875)	0
b) sopravvenienze passive		
<b>Totale delle partite straordinarie</b>	<b>19.300</b>	<b>6.712</b>
<b>Risultato prima delle imposte (A+B+C+D+E)</b>	<b>190.039</b>	<b>375.094</b>
22) Imposte dell'esercizio	(20.177)	(19.019)
<b>Avanzo/Disavanzo/Pareggio economico</b>	<b>169.861</b>	<b>356.075</b>

## CRITERI DI VALUTAZIONE UTILIZZATI NELLA REDAZIONE DEL RENDICONTO GENERALE

Il bilancio consuntivo al 31 dicembre 2009 della Federazione Nazionale degli Ordini dei Veterinari Italiani, in seguito l'Ente, è costituito, ai sensi del D.P.R. 97/2003, da:

- Rendiconto finanziario
- Conto economico
- Stato patrimoniale
- Nota integrativa

e integrato da:

- Situazione Amministrativa
- Relazione sulla Gestione
- Relazione del Collegio dei Revisori.

Il presente bilancio è redatto in forma abbreviata non avendo l'Ente superato i limiti dimensionali di cui all'art. 2435-bis C.C. e all'art. 48 D.P.R. 97/2003 e rappresenta in modo veritiero e corretto la situazione patrimoniale e finanziaria dell'Ente ed il risultato economico dell'esercizio.

Nella redazione del bilancio si è fatto riferimento alle disposizioni previste, ove applicabili, dai Principi Contabili redatti dal Consiglio Nazionale dei Dottori Commercialisti e dei Ragionieri e dai principi contabili generali cui gli enti pubblici ex lege devono uniformare i propri documenti di bilancio.

Il **Rendiconto Finanziario**, in relazione alla classificazione del Bilancio di Previsione, evidenzia le risultanze della gestione delle entrate e delle uscite e si articola in *Titoli, Categorie, Capitoli e Articoli*, con evidenza di:

- entrate di competenza dell'anno, accertate, riscosse e rimaste da riscuotere;
- uscite di competenza dell'anno, impegnate, pagate e rimaste da pagare;
- residui attivi e passivi degli esercizi precedenti;
- somme riscosse e pagate in conto competenza ed in conto residui;
- residui attivi e passivi che si rinviando all'esercizio successivo.

Il **Conto Economico** è redatto secondo le disposizioni, per quanto applicabili, contenute nell'art. 2425 C.C., e dell'art. 41 D.P.R. 97/2003, con evidenza dei seguenti componenti positivi e negativi di competenza dell'esercizio 2009:

- accertamenti e impegni delle partite correnti del conto del bilancio, rettificati secondo il criterio di competenza economica;
- costi e ricavi di competenza la cui manifestazione finanziaria si verificherà negli esercizi successivi (ratei);
- costi e ricavi ad utilità differita (risconti);
- sopravvenienze e insussistenze;
- tutti gli altri elementi economici non rilevati nel Rendiconto Finanziario che hanno inciso nella sostanza patrimoniale modificandola.

Lo **Stato Patrimoniale** è redatto secondo lo schema previsto dall'art. 2424 C.C., per quanto applicabile, e dell'art. 42 D.P.R. 97/2003.

La **Nota Integrativa** è redatta in base alle norme di cui all'art. 2427 C.C. e dell'art. 44 D.P.R. 97/2003, con le informazioni ritenute necessarie per una rappresentazione veritiera e corretta dei dati di bilancio: pur in considerazione di quanto previsto dall'art. 48 D.P.R. 97/2003 in tema di bilancio in forma abbreviata, per chiarezza di lettura si è ritenuto

opportuno riportare separatamente la “Relazione sulla Gestione” in apposita sezione in precedenza riportata.

Si segnala che nel 2009 si è proceduto ad una riclassificazione delle voci presenti sia nello Stato Patrimoniale che nel Conto Economico ai fini di una maggiore chiarezza espositiva dei dati di Bilancio

Per rendere confrontabili ed omogenei i valori di bilancio, sono stati riclassificati anche i dati dell'esercizio precedente.

## **Immobilizzazioni**

Nelle immobilizzazioni, immateriali e materiali, risultano iscritti i beni di proprietà dell'Ente, destinati ad essere utilizzati in modo durevole per lo svolgimento delle attività istituzionali.

### **Immobilizzazioni immateriali**

Le immobilizzazioni immateriali sono iscritte al costo d'acquisto comprensivo di eventuali costi accessori e con il consenso del Collegio dei Revisori, ove richiesto dalla legge.

I costi delle immobilizzazioni immateriali sono stati sistematicamente ammortizzati in relazione alla loro residua possibilità d'utilizzazione, sulla base di piani di ammortamento rivisti annualmente per accertarne la congruità.

### **Immobilizzazioni materiali**

Le immobilizzazioni materiali, costituite da beni materiali di uso durevole, sono iscritte nelle rispettive voci dell'attivo patrimoniale al costo d'acquisto comprensivo degli eventuali costi accessori sostenuti per la loro utilizzazione, come disposto dall'articolo 2426, comma 1, punto 1 del Codice Civile.

Le immobilizzazioni materiali sono stati sistematicamente ammortizzati in relazione alla loro residua possibilità di utilizzo, tenuto conto dell'attività svolta dall'Ente, sulla base di piani di ammortamento rivisti annualmente per accertarne la congruità.

Le aliquote di ammortamento utilizzate e ritenute rappresentative della vita utile dei cespiti sono quelle fissate dal D.P.R. 917/86.

### **Immobilizzazioni finanziarie**

Le immobilizzazioni finanziarie riguardanti la partecipazione sono iscritte al costo d'acquisto. Laddove non è stato possibile determinare il costo d'acquisto, la valutazione è stata effettuata seguendo il metodo del patrimonio netto.

## **Attivo circolante**

### **Rimanenze finali di magazzino**

L'Ente, per natura dell'attività svolta, non presenta rimanenze di magazzino.

### **Crediti**

I crediti sono iscritti al valore presumibile di realizzazione già al netto del relativo Fondo Svalutazione. Non vi sono crediti in valuta.

### **Disponibilità liquide**

Le disponibilità liquide sono iscritte al valore nominale.

## **Ratei e risconti attivi**

Sono determinati secondo il principio della competenza temporale ai sensi dell'ultimo comma dell'art. 2424 *bis* del Codice Civile.

## **Patrimonio Netto**

Il Patrimonio Netto, in assenza di appositi conferimenti, è costituito dalla somma degli utili degli esercizi precedenti e dal risultato positivo dell'esercizio 2009.

## **Fondi per rischi ed oneri**

I fondi per rischi ed oneri sono iscritti, ai sensi dell'art. 2424 - bis comma terzo del Codice Civile, per fronteggiare perdite o debiti, di natura determinata, di esistenza certa o probabile, per i quali, alla chiusura dell'esercizio, non sono determinabili in modo certo l'ammontare e/o il periodo di sopravvenienza.

## **Trattamento di fine rapporto di lavoro subordinato**

Il TFR è determinato in conformità al disposto dell'art. 2120 c.c. e al C.C.N.L. relativo al personale non dirigente del comparto enti pubblici non economici.

## **Debiti**

I debiti sono iscritti al loro valore nominale. Non vi sono debiti in valuta estera.

## **Ratei e risconti passivi**

Sono determinati secondo il principio della competenza temporale ai sensi dell'ultimo comma dell'art. 2424 *bis* del Codice Civile e comprendono costi e ricavi attribuibili a più esercizi.

## **Costi e ricavi**

I costi e i ricavi sono determinati in base al principio della prudenza e della competenza economica.

Costituiscono ricavi i contributi dovuti per legge dagli Ordini Professionali Provinciali.

## **Imposte sul reddito d'esercizio**

La Federazione, in considerazione della sua qualificazione giuridica di Ente pubblico non economico, è soggetto passivo IRES esclusivamente sul reddito derivante dall'immobile di proprietà ove è ubicata la sede sociale ed è, inoltre, soggetto passivo IRAP calcolato con il *metodo retributivo*

.

## COMMENTI ALLE VOCI DELLO STATO PATRIMONIALE

Qui di seguito vengono dettagliate le voci della situazione patrimoniale al 31 dicembre 2009, confrontandole con quanto indicato al termine dell'esercizio precedente e, ove significativo, descrivendo gli incrementi e i decrementi avvenuti.

### ATTIVO

#### B. IMMOBILIZZAZIONI

##### B. I. IMMOBILIZZAZIONI IMMATERIALI

##### B. I. 4. Concessioni, licenze, marchi e diritti simili

La tabella seguente evidenzia il valore netto contabile delle *Immobilizzazioni Immateriali* al 31/12/2009

Descrizione	Valore Netto contabile al 01/01/2009	Incrementi (decrementi)	Amm.to e svalutazione al 2009	Valore Netto contabile al 31/12/2009
Software	389	0	(389)	0
<b>Totale</b>	<b>389</b>	<b>0</b>	<b>(389)</b>	<b>0</b>

La voce *Software* raggruppa le licenze software sia del sistema operativo che degli applicativi. L'acquisto delle licenze d'uso del software è a tempo indeterminato e il costo è stato completamente ammortizzato con l'esercizio 2009.

Nella tabella sottostante sono riportati gli investimenti in *Immobilizzazioni Immateriali* effettuati nel corso degli esercizi dal 2005 al 2009.

Descrizione	2005	2006	2007	2008	2009
Software	0	281	1.168	0	0
Altro	0	0	286	0	0
<b>Totale</b>	<b>0</b>	<b>281</b>	<b>1.454</b>	<b>0</b>	<b>0</b>

##### B. II. IMMOBILIZZAZIONI MATERIALI

Nelle *Immobilizzazioni Materiali* sono iscritti i beni materiali di proprietà dell'Ente. Il prospetto che segue evidenzia il valore netto contabile al 31/12/2009

Descrizione	Saldi al 01/01/2009	Incrementi (decrementi)	Fondo al 31/12/2008	Amm.to 2009	Valore Netto contabile al 31/12/2009
Fabbricati	1		0	0	1
Migliorie su fabbricati	72.000		(28.400)	(14.400)	29.200
Altri beni	86.849	3.653	(51.018)	(7.454)	32.029
<b>Totale</b>	<b>158.850</b>	<b>3.653</b>	<b>(79.418)</b>	<b>(21.854)</b>	<b>61.230</b>

Lo schema che segue sintetizza l'evoluzione storica delle *Immobilizzazioni Materiali* dal 2005 al 2009:

Descrizione	2005	2006	2007	2008	2009
Fabbricati	0	0	0	0	0
Migliorie su fabbricati	0	72.000	0	0	0
Altri beni	0	(18.140)	8.923	626	3.653
<b>Totale</b>	<b>0</b>	<b>53.860</b>	<b>8.923</b>	<b>626</b>	<b>3.653</b>

L'incremento delle immobilizzazioni materiali nel corso del 2009 è stato dovuto prevalentemente all'acquisto di una nuova stampante a colori, all'acquisto di un nuovo computer (a causa della rottura di un vecchio computer) e all'acquisto delle nuove cabine e di nuove urne elettorali

## B. II. 1. TERRENI E FABBRICATI

L'Ente è proprietario dell'immobile in Roma, Via del Tritone, 125 presso il quale è ubicata la propria sede sociale. Tale immobile è stato acquistato nel 1970 e completamente ammortizzato, è iscritto in bilancio al valore figurativo di Euro 1,00.

I costi sostenuti nel corso del 2006 per interventi di manutenzione straordinaria (miglioramento, ampliamento, modifiche, sostituzioni, ecc.), avendo incrementato in modo significativo la capacità o la vita utile degli stessi, sono stati capitalizzati e iscritti nella rispettiva voce dell'attivo patrimoniale al costo d'acquisto.

## B. II. 4. ALTRI BENI

La voce in questione raccoglie il costo sostenuto per l'acquisto delle varie tipologie di cespiti (essenzialmente macchine elettroniche ed arredi) impiegati nell'attività caratteristica dell'Ente.

## B. III. IMMOBILIZZAZIONI FINANZIARIE

Le *Immobilizzazioni Finanziarie* raggruppano il valore delle partecipazioni della Federazione a società e o ad altri enti associativi.

### PARTECIPAZIONE NEL "COMITATO DEI PRESIDENTI DEI CONSIGLI NAZIONALI DEGLI ORDINI E COLLEGI PROFESSIONALI IN LIQUIDAZIONE"

La partecipazione al *Comitato* in oggetto è detenuta di diritto dall'Ente sulla base di quanto disposto dalla **Legge n. 234 del 13 marzo 1958** (legge istitutiva del *Comitato*), che devolveva al *Comitato*, tra l'altro, la proprietà e l'amministrazione di un palazzo sito in Roma in via Sicilia n. 59 già appartenente alla disciolta "*Confederazione dei Professionisti e degli Artisti*".

Il *Comitato* in oggetto è in stato di liquidazione.

Il metodo utilizzato per la valorizzazione della partecipazione al *Comitato* è quello del "Patrimonio Netto": il valore è stato calcolato sulla base dell'ultimo Bilancio approvato (31/12/2008) e l'importo della quota è stata stimata in 1/24, ed è pari ad Euro 36.842. Nel 2008 il valore della quota era pari a Euro 39.013, da ciò consegue una svalutazione della partecipazione indicata nel Conto Economico al punto D) 19.

### PARTECIPAZIONE ALLA "VETERINARI EDITORI S.R.L."

Nel corso del 2008, la F.N.O.V.I. e l'E.N.P.A.V. hanno costituito la società editoriale in oggetto al fine di provvedere in proprio alla gestione dell'attività editoriale, dotandola di un Capitale Sociale di Euro 10.000, sottoscritto e interamente versato al 50% da entrambe i soggetti.

Il metodo utilizzato per la valutazione della partecipazione alla Società, è quello del "costo", quindi pari a Euro 5.00 per la quota di competenza

## C. ATTIVO CIRCOLANTE

Nell'attivo circolante sono esposti i crediti esigibili entro l'esercizio successivo e le disponibilità liquide. Di seguito il dettaglio.

### C.II. CREDITI

La voce comprende i "Crediti verso OO.PP.VV." e "Altri crediti".

Descrizione	2005	2006	2007	2008	2009	Variazione % 2009 2008
Crediti verso OO.PP.VV.	707.934	442.875	345.542	406.782	420.800	3,45%
Altri crediti	28.570	22.372	17.600	11.817	14.642	23,91%
Verso imprese collegate	0	0	0	9.433	0	-100,00%
Crediti tributari	0	0	0	327	110	-66,31%
Totale	736.504	465.247	363.142	418.599	435.552	<b>4,05%</b>

Il dato indicato è al lordo del Fondo Svalutazione crediti par ad Euro 53.516 ca.

La tabella sottostante, evidenzia i crediti di durata inferiore e quelli di durata superiore ai cinque anni, imputabili, come sarà meglio spiegato in seguito, ai crediti nei confronti degli Ordini Provinciali dell'esercizio 2004 e a crediti per IRAP nei confronti della Regione Lazio per versamenti in eccesso.

Crediti verso OO.PP.VV.	Oltre i 5 anni	Entro i 5 anni	TOTALE
Crediti verso OO.PP.VV.	7.217	413.583	420.800
Altri crediti	3.383	11.260	14.642
Verso imprese collegate	0	0	0
Crediti tributari	0	110	110
		Totale	435.552

Non risultano crediti per il periodo antecedente al 2004.

#### C.II.1 CREDITI VERSO OO.PP.VV.

Dall'analisi sia dei valori iscritti nella posta in esame al 31.12.2009 e sia dei dati extracontabili si rileva:

- un incremento dei crediti esistenti al 31/12/2009, di circa il 3%;
- un totale dei crediti, in percentuale e in valore, così suddiviso per anno di competenza:

Crediti verso OO.PP.VV.	2004	2005	2006	2007	2008	2009	TOTALE
In percentuale	1,72%	1,15%	2,78%	5,76%	6,67%	81,93%	100%
In valore	7.217	4.835	11.678	24.233	28.066	344.772	420.800

- una percentuale di incasso nel corso del 2009, relativamente ai crediti di competenza dell'esercizio di circa il 71%, a fronte di una percentuale di incasso dei crediti degli anni precedenti di circa l'81% (il dato ricomprende anche gli incassi sul conto Bancoposta);
- che non risultano crediti per il periodo antecedente al 2004.

Il *Fondo Svalutazione Crediti*, creato a rettifica della voce in esame, è stato aumentato dei crediti relativi all'esercizio 2007.

#### C.II. 3 CREDITI VERSO IMPRESE COLLEGATE

Per l'esercizio 2009, non ci sono crediti verso imprese collegate.

#### C.II. 3 CREDITI TRIBUTARI

I crediti tributari si riferiscono al credito IRES dell'esercizio precedente non ancora compensato per l'intero importo.

#### C.II. 2 ALTRI CREDITI

Il dettaglio che segue evidenzia le variazioni intervenute nel corso dell'anno:

DESCRIZIONE	2009	2008	Variazione 2009 2008
Credito vs/dipendente	6.997	6.902	95
Crediti vs/Regione	2.939	2.939	0
Credito vs Erario	495	483	12
Note di credito c/fornitori va	172	128	43
Verso altri	4.211	1.364	2.847
	14.814	11.817	2.997

Di seguito il dettaglio con l'indicazione separata dei crediti presenti in bilancio entro cinque anni e oltre i cinque anni:

Crediti verso OO.PP.VV.	Oltre i 5 anni	Entro i 5 anni	TOTALE
Credito vs/dipendente		6.997	<b>6.997</b>
Crediti vs/Regione	2.939		<b>2.939</b>
Credito vs Erario		495	<b>495</b>
Note di credito c/fornitori vari		172	<b>172</b>
Verso altri	444	3.596	<b>4.211</b>
<b>Totale</b>	<b>3.383</b>	<b>11.260</b>	<b>14.814</b>

La voce *Crediti vs/dipendente* raccoglie le voci per l'IRPEF erroneamente non trattenuta nel corso del 2005 e il credito per il recupero delle spese legali dovute dal dipendente a seguito del rigetto, da parte del Tribunale del Lavoro, del ricorso presentato.

I *Crediti verso l'Erario* rappresentano crediti risultanti dalla precedente modello UNICO del 2009 e ancora da utilizzare per la compensazione del versamento di imposte dell'esercizio.

Le *Note di credito c/fornitori vari*, si riferiscono ad accrediti da parte dei fornitori a seguito di rimborsi.

La voce relativa ai *Crediti vs/Regione*, invece, si riferisce all'IRAP versata in eccesso nell'anno 2004.

#### C.IV DISPONIBILITÀ LIQUIDE

La voce in questione raggruppa:

- il saldo del c/c bancario tenuto presso l'Istituto di tesoreria (*Banca popolare di Sondrio*), per l'importo complessivo di Euro 1.767.036,52 comprensivo degli interessi del IV Trimestre 2009 e al netto della relativa ritenuta fiscale;
- il saldo del c/c *postale*, gestito dallo stesso Istituto di Tesoreria, utilizzato per incassare i contributi degli Ordini tramite il canale postale, per l'importo di Euro 220.332,04. L'importo in oggetto è diminuito delle spese per la tenuta del conto corrente e dell'imposta di bollo contabilizzate dalla Posta nell'anno successivo

Il conto *Cassa*, come imposto dalla contabilità pubblica, è azzerato alla fine dell'esercizio mediante il versamento della disponibilità sul fondo bancario.

#### D - RATEI E RISCOINTI ATTIVI

Il saldo relativo ai *Risconti Attivi* si riferisce a costi già pagati nell'esercizio 2009 e rinviati per competenza all'esercizio 2010. In dettaglio:

- Euro 1.326,15 per assicurazioni varie (personale, membri del Comitato Centrale, sede, ecc.)
- Euro 559,50 per Abbonamenti a quotidiani e riviste
- Euro 709,47 per canoni e assistenza sede e macchine per ufficio.

I *Ratei Attivi* si riferiscono invece a costi per utenze telefoniche di competenza del 2009 le cui uscite finanziarie si realizzeranno nel 2010, per un importo di Euro 988 ca.

I Ratei e i Risconti Attivi iscritti nel bilancio dell'esercizio 2009 hanno durata inferiore ai 5 anni.

## PASSIVO

### A. PATRIMONIO NETTO

Il *Patrimonio Netto* 2009 si incrementa del risultato economico dell'esercizio pari ad Euro 170 mila ca. Nella seguente tabella è rappresentato l'andamento della posta nel periodo 2004-2009:

Passività	2004	2005	2006	2007	2008	2009
Patrimonio netto						
Fondo di dotazione	1.105.050	1.105.050	1.105.050	-----	-----	-----
Avanzi esercizi precedenti	46.351	441.463	457.634	1.567.877	1.675.288	2.031.363
Avanzo dell'esercizio	395.113	16.171	5.193	107.411	356.075	169.861
<b>TOTALE PATRIMONIO NETTO</b>	<b>1.546.514</b>	<b>1.562.684</b>	<b>1.567.877</b>	<b>1.675.288</b>	<b>2.031.363</b>	<b>2.201.224</b>

Nel 2007, ai fini di una più corretta rappresentazione, si è effettuata la riclassifica degli importi componenti il *Fondo di dotazione* fino al 31.12.2006, ad incremento della voce *Avanzi esercizi precedenti*.

## B. FONDI PER RISCHI ED ONERI

La voce accoglie accantonamenti prudenziali per rischi ed oneri che, ai sensi dell'art. 2424-bis c. 3 del Codice Civile, sono destinati alla copertura di perdite o debiti di natura determinata, di esistenza certa o probabile, dei quali, alla data di chiusura dell'esercizio, non sono identificati l'ammontare o la data di sopravvenienza.

L'iscrizione del Fondo è conforme a quanto statuito dai Principi Contabili, che ne vietano l'utilizzo a copertura di rischi generici ed in funzione correttiva delle voci dell'attivo patrimoniale.

L'ammontare della posta al 31.12.2009 è stato determinato in base a quanto confermato dai legali della Federazione in merito allo stato dei contenziosi in essere alla data di chiusura del presente bilancio.

La tabella che segue evidenzia l'andamento nel corso degli ultimi cinque anni:

Passività	2004	2005	2006	2007	2008	2009
Altri	101.635	80.709	94.345	39.809	35.850	12.314

Il valore è in diminuzione rispetto all'anno precedente in quanto, essendo state sanate tutte le situazioni pregresse con l'Erario, è stato recuperato l'accantonamento effettuato negli anni precedenti per la verifica delle cartelle esattoriali risultanti presso il Concessionario delle Imposte di Roma.

L'eliminazione del Fondo in questione ha avuto un impatto positivo sul risultato economico di Euro 11.849 ca..

## C. FONDO TRATTAMENTO FINE RAPPORTO

La variazione del Fondo in questione è dovuta unicamente all'accantonamento in favore dell'unico dipendente della F.N.O.V.I.

Passività	2004	2005	2006	2007	2008	2009
TFR	61.894	51.832	45.902	35.762	39.118	42.437

## D. DEBITI

I debiti in bilancio non derivano da alcuna forma di finanziamento.

Ai fini di una maggiore chiarezza espositiva, nel corso del 2009 è stata effettuata una riclassificazione della voce dei debiti in bilancio e, al fine di rendere omogenei e confrontabili i dati del 2009 con i dati del 2008, si è proceduto ad effettuare una riclassifica anche delle voci relative ai debiti del 2008.

Passività	2008	2009	Differenza 2009-2008
<b>DEBITI</b>			
Verso Fornitori	27.505	77.181	180,61%
Verso Imprese collegate	1.093	0	-100,00%
Tributari	18.080	27.155	50,19%
Verso Istituti Previdenza	7.245	12.535	73,02%
Diversi	125.826	102.809	-18,29%
<b>TOTALE DEBITI</b>	<b>179.749</b>	<b>219.680</b>	<b>22,21%</b>

Il totale dei debiti, con separata indicazione dei debiti di durata superiore a cinque anni, viene dettagliato nella tabella sottostante:

Passività	Oltre i 5 anni	Entro i 5 anni	TOTALE
<b>DEBITI</b>			
Verso Fornitori		77.181	<b>77.181</b>
Verso Imprese collegate		0	<b>0</b>
Tributari	8.667	18.488	<b>27.155</b>
Verso Istituti Previdenza	2.040	10.495	<b>12.535</b>
Diversi	2.440	100.369	<b>102.809</b>
<b>TOTALE DEBITI</b>	<b>13.147</b>	<b>206.533</b>	<b>219.680</b>

I debiti di durata superiore ai 5 anni si riferiscono in particolare a somme trattenute ai dipendenti ai fini IRAP e ai membri delle commissioni FNOVI ai fini INPS nel corso degli anni passati.

#### D. 07. DEBITI VERSO FORNITORI

I debiti verso fornitori si riferiscono agli importi fatturati e non ancora pagati dall'Ente al 31 dicembre 2009, per forniture di beni strumentali e di consumo, prestazioni di servizi ed altri oneri di gestione.

Le voci più significative sono rappresentate dai debiti contratti per la redazione del *Libro Bianco sulla Professione Veterinaria* e dai debiti nei confronti dei consulenti per fatture da ricevere.

#### D. 10. DEBITI VERSO IMPRESE COLLEGATE

Non ci sono debiti nei confronti delle imprese collegate

#### D. 12. DEBITI TRIBUTARI

I debiti tributari risultano aumentati, rispetto al 2008, per una duplice ragione:

- per una maggiori importi dovuti ai fini IRAP e per maggiori ritenute fiscali relative al mese di dicembre;
- per una più corretta riclassificazione delle voci relative alle ritenute fiscali, che sono state raggruppate tutte sotto la categoria dei debiti tributari.

Di seguito il dettaglio sintetico dei debiti suddivisi con l'indicazione separata dei debiti di durata superiore a cinque anni.

Passività	Oltre i 5 anni	Entro i 5 anni	TOTALE
<b>DEBITI TRIBUTARI</b>			
Debiti c/IRAP trattenuta dipendenti	8.667	447	<b>9.113</b>
Debiti per ritenute fiscali		10.677	<b>10.677</b>
Debiti per IRAP		7.121	<b>7.121</b>
Debiti per ritenute cc		244	<b>244</b>
<b>TOTALE DEBITI</b>	<b>8.667</b>	<b>18.488</b>	<b>27.155</b>

#### D. 13. DEBITI VERSO ISTITUTI DI PREVIDENZA E SICUREZZA SOCIALE

La voce accoglie i debiti verso gli istituti previdenziali ed assistenziali per debiti contributivi ed assicurativi a carico dell'Ente, in aumento rispetto al 2008 per maggiori pagamenti effettuati nel mese di dicembre.

Di seguito il dettaglio sintetico dei debiti suddivisi con l'indicazione separata dei debiti di durata superiore a cinque anni.

Passività	Oltre i 5 anni	Entro i 5 anni	TOTALE
<b>DEBITI VERSO ISTITUTI DI PREVIDENZA</b>			
Debiti vs/INPS		10.495	<b>10.495</b>
INPS c/membri commissioni	2.040		<b>2.040</b>
<b>TOTALE DEBITI</b>	<b>2.040</b>	<b>10.495</b>	<b>12.535</b>

#### D. 13. DEBITI DIVERSI

La voce raggruppa gli importi dovuti a vario titoli per i lavori istituzionali svolti dalla FNOVI.

I debiti diversi risultano diminuiti, rispetto al 2008, per una duplice ragione:

- l'eliminazione del debito per Fondo Spese Impreviste sorto negli anni passati a seguito di necessità di riconciliare la contabilità finanziaria con quella economica, che ha provocato un impatto positivo sul risultato economico d'esercizio pari a Euro 16.084,12;
- una più corretta riclassificazione delle voci relative che ne compongono la posta.

Di seguito il dettaglio sintetico dei debiti suddivisi con l'indicazione separata dei durata superiore a cinque anni

Passività	Oltre i 5 anni	Entro i 5 anni	TOTALE
<b>DEBITI DIVERSI</b>			
Debiti vs OO.PP.	2.440	6.307	<b>8.747</b>
Debiti c/Organi FNOVI		59.242	<b>59.242</b>
Debiti vs/dipendenti e collaboratori		23.536	<b>23.536</b>
Altri		11.284	<b>11.284</b>
<b>TOTALE DEBITI</b>	<b>2.440</b>	<b>100.369</b>	<b>102.809</b>

## COMMENTI ALLE VOCI DELLE VOCI DEL CONTO ECONOMICO

Così come fatto per lo Stato Patrimoniale, anche le voci del Conto Economico sono state oggetto di riclassifica e, al fine di rendere omogenei e confrontabili i dati del 2009 con i dati del 2008, si è proceduto ad effettuare una riclassifica anche delle voci relative ai valori del Conto Economico del 2008.

### A - VALORE DELLA PRODUZIONE

La tabella sottostante individua le variazioni del *Valore della produzione* per gli anni 2008-2009

VALORE DELLA PRODUZIONE	2008	2009	Differenza 2009-2008
Proventi e corrispettivi per la produzione delle prestazioni e/o servizi	1.268.626	1.296.758	2,22%
Altri ricavi e proventi	1.876	1.698	-9,49%
<b>VALORE DELLA PRODUZIONE</b>	<b>1.270.502</b>	<b>1.298.456</b>	<b>2,20%</b>

#### 1. PROVENTI E CORRISPETTIVI PER LA PRODUZIONE DELLE PRESTAZIONI E/O SERVIZI

La voce si riferisce ai contributi di competenza dell'esercizio dovuti dai singoli Ordini Provinciali. Ogni Ordine è tenuto a versare alla Federazione sia un contributo per ciascun veterinario che risulta iscritto ad inizio esercizio e sia e per tutti i nuovi iscritti, e per i reinscritti, nel corso dell'esercizio.

Il numero di veterinari paganti nel corso del 2009 è stato di 27.750 unità. La quota dovuta per ogni singolo pagante è stata per il 2009 pari a Euro 46,73.

#### 5. ALTRI RICAVI E PROVENTI

Gli altri ricavi ammontano ad Euro 1.698 ca. e si riferiscono agli incassi per iscritti degli anni precedenti.

### B - COSTI DELLA PRODUZIONE

Non svolgendo la Federazione attività commerciali, i costi indicati nel Conto Economico devono intendersi al lordo dell'IVA sostenuta.

La tabella mette in evidenza l'evoluzione del costo della produzione dal 2008 al 2009.

COSTI DELLA PRODUZIONE	2008	2009	Differenza 2009-2008
per materie prime, sussidiarie, consumo e merci	10.266	7.068	-31,15%
per servizi	599.451	790.567	31,88%
per godimento beni di terzi	91	547	500,02%
per il personale	145.265	161.261	11,01%
Ammortamenti e svalutazioni	23.155	22.244	-3,94%
Accantonamento per rischi	49.748	24.233	-51,29%
Oneri diversi di gestione	121.009	132.619	9,59%
<b>TOTALE COSTI DELLA PRODUZIONE</b>	<b>948.984</b>	<b>1.138.540</b>	<b>19,97%</b>

#### 6. PER MATERIE PRIME, SUSSIDIARIE, DI CONSUMO E MERCI

In questa voce sono riportati i soli costi di cancelleria, stampati ed altri materiali di consumo.

I costi si presentano in diminuzione rispetto al 2008 sia per una migliore razionalizzazione della spesa e sia per l'invio della documentazione tramite la casella di Posta Elettronica Certificata.

#### 7. PER SERVIZI

I costi per servizi si presentano in aumento rispetto all'esercizio precedente, superando l'importo complessivo di Euro 700 mila ca.

In questa voce sono comprese i costi relativi alle utenze (gas per riscaldamento, elettricità, telefonia), a consulenze e collaborazioni, per i rimborsi agli organi istituzionali, nonché i costi per l'assistenza tecnico-informatica per il portale FNOVI, e, in seguito alla riclassificazione effettuata, per la rivista.

#### 8. PER GODIMENTO BENI DI TERZI

L'aggregato in questione raccoglie il costo per il noleggio degli apparecchi radiomobili in seguito alla convenzione CONSIP stipulata nel corso dell'anno precedente.

#### 9. PER IL PERSONALE

La voce in oggetto raccoglie tutti i costi sostenuti a favore del personale dipendente e dei collaboratori assimilati.

#### 10. AMMORTAMENTI E SVALUTAZIONI

Le quote di ammortamento delle immobilizzazioni immateriali e materiali sono state calcolate utilizzando le aliquote fiscali, ritenute rappresentative della vita utile dei cespiti.

#### 12. ACCANTONAMENTI PER RISCHI

Nel corso dell'esercizio 2009 non si è proceduto ad effettuare alcun accantonamento, essendo sufficienti gli accantonamenti effettuati negli anni precedenti.

#### 14. ONERI DIVERSI DI GESTIONE

La voce accoglie i costi di natura residuale relativi alla gestione caratteristica dell' Ente che non trovano allocazione nelle precedenti voci di conto economico. Fra i costi in oggetto si segnala l'importo per i contributi alla FVE per l'importo di Euro 71.989.

### C - PROVENTI ED ONERI FINANZIARI

I proventi finanziari sono rappresentati dagli interessi attivi maturati sul c/c bancario e sul c/c postale.

PROVENTI E ONERI FINANZIARI	2008	2009	Differenza 2009-2008
16) Altri proventi finanziari	47.062	13.446	-71,43%
17) Interessi e altri oneri finanziari	(1 99)	(452)	127,79%
TOTALEPROVENTI E ONERI FINANZIARI	46.864	12.994	56,36%

La diminuzione dei proventi è dovuta all'abbassamento dei tassi di interesse praticati dall'Istituto di Tesoreria, e dal sistema bancario in generale, nel corso del 2009.

### E – PROVENTI E ONERI STRAORDINARI

La voce accoglie tutte le poste di natura straordinaria rilevate nell'esercizio, come le plusvalenze, le minusvalenze, le sopravvenienze attive e passive derivanti da fatti per i quali la fonte del provento o dell'onere è estranea alla gestione ordinaria del Ente, nonché le sopravvenienze attive e passive derivanti dalla gestione dei residui.

PROVENTI E ONERI STRAORDINARI	2008	2009	Differenza 2009-2008
20) Proventi, con separata indicazione delle plusvalenze da alienazioni i cui ricavi non sono iscrivibili al n.5)	6.712	29.175	334,69%
21) Oneri straordinari, con separata indicazione delle minusvalenze da alienazioni i cui effetti contabili non sono iscrivibili al n.14)	0	(9.875)	----
<b>TOTALE PROVENTI E ONERI STRAORDINARI</b>	<b>6.712</b>	<b>19.300</b>	<b>187,55%</b>

Le sopravvenienze attive si riferiscono da un lato ad incassi straordinari di competenza degli esercizi precedenti e che non erano quantificabili al momento della stesura dei precedenti bilanci, e dall'altro recupero di Fondi a seguito dell'eliminazione dei rischi relativi. Fra le sopravvenienze si registra anche l'eliminazione di debiti sorti in seguito ad una necessità di riconciliazione della contabilità economica e quella finanziaria effettuata negli anni precedenti.

Gli oneri straordinari si riferiscono in particolare a costi di competenza dei precedenti esercizi, non quantificabili al momento della stesura dei bilanci degli esercizi precedenti.


#### IMPOSTE DELL'ESERCIZIO

La voce si riferisce all'IRAP di competenza dell'esercizio calcolata su base retributiva e all'IRES sull'immobile di proprietà.

IMPOSTE DELL'ESERCIZIO	2008	2009	Differenza 2009-2008
Irap dell'esercizio	17.397	18.553	6,64%
Ires dell'esercizio	1.622	1.625	0,18%
<b>TOTALE IMPOSTE DELL'ESERCIZIO</b>	<b>19.019</b>	<b>20.177</b>	<b>6,09%</b>

Si conferma che il presente bilancio relativo all'esercizio 2009 è conforme alle risultanze delle scritture e dei libri contabili disponibili presso la sede sociale della Federazione.

IL PRESIDENTE



Dr Gaetano Penocchio

# RELAZIONE DEL COLLEGIO DEI REVISORI DEI CONTI

*Egregi Consiglieri e Colleghi,*

la presente relazione è stata redatta sulla scorta del rendiconto generale chiuso al 31/12/2009 che il Consigliere Tesoriere ha trasmesso al Collegio dei Revisori.

Il rendiconto si compone dei seguenti documenti:

- § Rendiconto finanziario delle entrate e delle uscite
- § Conto Economico
- § Stato Patrimoniale
- § Nota Integrativa

e dei seguenti allegati:

- § Situazione Amministrativa con la destinazione dell'avanzo di amministrazione
- § Relazione sulla Gestione
- § Quadro Generale Riassuntivo

I documenti di bilancio sono stati redatti in ossequio alle disposizioni dettate dal Codice Civile in tema di redazione di bilancio e alle norme in materia di contabilità finanziaria.

In merito alla Gestione Finanziaria il Collegio dei Revisori rileva e attesta che:

- § risultano emessi n. 531 mandati di pagamento e n. 79 reversali di incasso;
- § i mandati e le reversali sono stati regolarmente emessi all'ordine dell'Istituto di Tesoreria dell'Ente e sottoscritti sia dal Presidente e sia dal Segretario Generale dell'Ente e sono riportati correttamente sui rispettivi registri;
- § i pagamenti e le riscossioni, sia in conto competenza che in conto residui, coincidono con il conto di Tesoreria dell'Ente, Banca Popolare di Sondrio, reso nei termini previsti dalla legge, riconciliato con gli interessi bancari di competenza;
- § l'avanzo di Amministrazione dell'esercizio 2009 risulta così determinato:

	<b>2009</b>
<i>Avanzo (Disavanzo) corrente</i>	194.949
<i>Avanzo (Disavanzo) restante gestione di competenza</i>	(3.653)
<i>Avanzo (Disavanzo) gestione residui</i>	8.745
<b>Avanzo (Disavanzo) TOTALE</b>	<b>200.041</b>

Il Risultato di Amministrazione totale, è stato ricalcolato utilizzando una diversa tabella, che conferma quanto riportato sulla Situazione Amministrativa allegata al bilancio.

<b>RISULTATO DI AMMINISTRAZIONE</b>	<b>Esercizi Precedenti</b>	<b>Esercizio in corso</b>	<b>TOTALE</b>
Fondo cassa finanziario 01/01/09			1.632.080
Riscossioni	284.834	986.059	1.270.894
Pagamenti	147.765	989.670	1.137.436
Fondo di cassa al 31/12/2009			1.765.538
Avanzo (disavanzo) di amministrazione			
Residui Attivi	270.974	387.639	658.613
Residui Passivi	79.857	192.732	272.588
<b>AVANZO DI AMMINISTRAZIONE</b>			<b>2.151.562</b>

Gli indici finanziari allegati che seguono il Quadro Generale Riassuntivo confermano la solidità finanziaria dell'Ente, con un solo risultato negativo relativo al solo saldo dei movimenti in conto capitale.

Il Collegio dei Revisori rileva e attesta che lo Stato Patrimoniale, è così composto:

<b>ATTIVITA'</b>	<b>2009</b>	<b>2008</b>	<b>DIFF</b>	<b>PASSIVITA'</b>	<b>2009</b>	<b>2008</b>	<b>DIFF</b>
<b>IMMOBILIZZAZIONI</b>				<b>Patrimonio netto</b>			
<b>Immobilizzazioni immateriali</b>				Fondo di dotazione	0	0	0
Concessioni, licenze, marchi e diritti simili	0	389	(389)	Avanzo eserc.precedente	2.031.363	1.675.288	356.075
<b>Totale</b>	<b>0</b>	<b>389</b>	<b>(389)</b>	Avanzo dell'esercizio	1.69.861	356.075	(186.214)
<b>Immobilizzazioni materiali</b>				<b>TOTALE PN</b>	<b>2.201.225</b>	<b>2.031.363</b>	<b>169.861</b>
terreni e fabbricati	72.001	72.001	0	<b>Fondi per rischi e oneri</b>			
Fabbricati	1	1	0	Altri	12.314	35.850	(23.536)
altri beni	90.502	86.849	3.653	<b>TOTALE FONDI RISCHI</b>	<b>12.314</b>	<b>35.850</b>	<b>(23.536)</b>
Oneri Ristrutturazione Immobile	72.000	72.000	0	<b>Fondo trattamento di fine rapporto</b>			
(-) fondi ammortamento	-101.273	-79.418	(21.854)	TFR	42.437	39.118	3.319
<b>Totale</b>	<b>61.230</b>	<b>79.431</b>	<b>(18.201)</b>	<b>TOTALE TFR</b>	<b>42.437</b>	<b>39.118</b>	<b>3.319</b>
<b>Immobilizzazioni finanziarie</b>				<b>TOTALE TFR</b>	<b>42.437</b>	<b>39.118</b>	<b>3.319</b>
Partecipazioni in altre imprese	41.842	44.013	(2.171)				
<b>Totale</b>	<b>41.842</b>	<b>44.013</b>	<b>(2.171)</b>				
<b>TOT. IMMOBILIZZAZIONI</b>	<b>103.073</b>	<b>123.834</b>	<b>(20.761)</b>				
<b>ATTIVO CIRCOLANTE</b>				<b>DEBITI</b>			
<b>CREDITI</b>				<b>Verso fornitori</b>			
Crediti verso Ordini Provinciali	420.800	406.782	14.018	Verso imprese collegate	0	1.093	(1.093)
Fondo svalutazione crediti	-53.516	-29.282	(24.233)	Tributari	27.155	18.080	9.075
Verso imprese collegate	0	9.433	(9.433)	Verso Ist.previdenza	12.535	7.245	5.290
Crediti tributari	110	327	(217)	Debiti diversi	102.809	125.826	(23.017)
Verso altri	14.642	11.817	2.826	<b>TOTALE DEBITI</b>	<b>219.680</b>	<b>179.749</b>	<b>39.931</b>
<b>Totale</b>	<b>382.037</b>	<b>399.077</b>	<b>(17.040)</b>				
Disponibilità liquide			0				
Depositi bancari e postali	1.987.369	1.757.392	229.977				
<b>Totale</b>	<b>1.987.369</b>	<b>1.757.392</b>	<b>229.977</b>				
<b>TOT. ATTIVO CIRC.</b>	<b>2.369.405</b>	<b>2.156.468</b>	<b>212.937</b>				
<b>Ratei e risconti attivi</b>			0	<b>Ratei e risconti passivi</b>			
Ratei e risconti	3.178	5.778	(2.600)	Ratei e risconti passivi	0	0	0
<b>TOT. RATEI E RISCONTI</b>	<b>3.178</b>	<b>5.778</b>	<b>(2.600)</b>	<b>TOT. RATEI E RISCONTI</b>	<b>0</b>	<b>0</b>	<b>0</b>
<b>TOTALE ATTIVITA'</b>	<b>2.475.656</b>	<b>2.286.080</b>	<b>189.575</b>	<b>TOTALE PASSIVITA'</b>	<b>2.475.656</b>	<b>2.286.080</b>	<b>189.575</b>

Il C.E. risulta composto così come di seguito descritto:

	2009	2008	DIFF
<b>A) VALORE DELLA PRODUZIONE</b>			
1) Ricavi	1.296.758	1.268.626	28.131
5) Altri ricavi e proventi	1.698	1.876	(178)
<b>Totale valore della produzione</b>	<b>1.298.456</b>	<b>1.270.502</b>	<b>27.953</b>
<b>B) COSTI DELLA PRODUZIONE</b>			
6) per materie prime, sussidiarie, consumo e merci	7.068	10.266	(3.197)
7) per servizi	790.567	599.451	191.117
8) per godimento beni di terzi	547	91	456
9) per il personale	161.261	145.265	15.996
10) Ammortamenti e svalutazioni	22.244	23.155	(911)
13) Altri accantonamenti	24.233	49.748	(25.514)
14) Oneri diversi di gestione	132.619	121.009	11.611
<b>Totale costi (B)</b>	<b>1.138.540</b>	<b>948.984</b>	<b>189.556</b>
<b>Differenza A - B</b>	<b>159.916</b>	<b>321.519</b>	<b>(161.603)</b>
<b>C) PROVENTI E ONERI FINANZIARI</b>			
16) Altri proventi finanziari	13.446	47.062	(33.616)
17) Interessi e altri oneri finanziari	(452)	(199)	(254)
<b>Totale oneri e proventi finanziari</b>	<b>12.994</b>	<b>46.864</b>	<b>-33.870</b>
<b>D) RETTIFICHE DI VALORE DI ATTIVITA' FINANZIARIE</b>			
19) Svalutazioni	(2.171)		(2.171)
<b>Totale rettifiche di valore (D)</b>	<b>(2.171)</b>	<b>0</b>	<b>-2.171</b>
<b>E) PROVENTI E ONERI STRAORDINARI</b>			
20) Proventi	29.175	6.712	22.463
21) Oneri straordinari	(9.875)	0	(9.875)
<b>Totale delle partite straordinarie</b>	<b>19.300</b>	<b>6.712</b>	<b>12.588</b>
<b>Risultato prima delle imposte (A+B+C+D+E)</b>	<b>190.039</b>	<b>375.094</b>	<b>(185.055)</b>
22) Imposte dell'esercizio	(20.177)	(19.019)	(1.158)
<b>Avanzo/Disavanzo/Pareggio economico</b>	<b>169.861</b>	<b>356.075</b>	<b>(186.214)</b>

I documenti indicati sono stati verificati riscontrando l'effettiva consistenza delle varie componenti economiche e patrimoniali mediante controllo a campione e con l'approfondimento di atti e fatti considerati particolarmente significativi in quanto ricorrenti e/o di particolare valore.

Si attesta la corrispondenza delle risultanze di bilancio con le scritture contabili e la coerenza degli assestamenti di bilancio di previsione con i dati rendicontati.

**Il Collegio dei Revisori dei Conti**