




# Bilancio Preventivo Esercizio 2010

CONSIGLIO NAZIONALE  
PESCARA, 29 NOVEMBRE 2009





## INDICE

Relazione al Bilancio Preventivo .....	3
Analisi del Rendiconto Finanziario .....	5
Rendiconto Finanziario delle Entrate .....	5
Contributi Ordini .....	6
Rendite e proventi finanziari .....	7
Proventi Diversi .....	7
Alienazione di beni patrimoniali .....	7
Accensione di Prestiti .....	7
Partite di giro .....	7
Rendiconto Finanziario Delle Uscite .....	8
Rimborsi Organi Istituzionali .....	10
Spese per il personale .....	10
Spese per il funzionamento dell'ufficio .....	10
Spese per la tutela e la promozione professionale .....	11
Contributi Associativi .....	11
Consulenze ed Organizzazione Convegni .....	11
Comunicazioni e pubblicazioni .....	11
Spese Generali e varie .....	11
Gestione del Patrimonio .....	12
Eventuali storni ad altri capitoli .....	12
Uscite per acquisizione beni ad uso durevole ed opere immobiliari .....	12
Uscite per estinzione altri debiti finanziari .....	12
Partite di giro .....	13
Schemi di Bilancio e allegati all'assestamento al Bilancio Preventivo .....	14
Rendiconto Finanziario decisionale - Entrate .....	15
Rendiconto Finanziario decisionale - Uscite .....	17
Quadro Generale Riassuntivo Bilancio Preventivo Assestato Esercizio 2010 .....	19
Tabella Dimostrativa del Risultato di Amministrazione Presunto al Termine dell'esercizio 2010 .....	20
Preventivo Economico Anno 2010 .....	21
Relazione dei Revisori dei Conti al Bilancio Preventivo 2010 .....	22



## RELAZIONE AL BILANCIO PREVENTIVO

Il processo di rinnovamento e di riorganizzazione della FNOVI trova la sua espressione più evidente nel Bilancio di Previsione per l'esercizio 2010 che si sottopone all'approvazione del Consiglio Nazionale.

Il passaggio più importante della trasformazione è rappresentato dalla vendita della vecchia sede e dall'acquisto di una nuova sede, più grande e accogliente, composta da tre sale utilizzabili sia come comode sale riunioni che come open-space "operativi", e da tre camere più piccole utilizzabili come sale "lavoro".

L'acquisto della nuova sede è da intendersi non come attività fine a se stessa, ma come preludio ad una trasformazione della Federazione che possa venire incontro alle esigenze degli Ordini in maniera più completa, ampliando le attività e gli strumenti tramite i quali incrementare i servizi rivolti agli Ordini Provinciali.

Altro segnale significativo di rinnovamento della Federazione è l'incremento delle risorse destinate al capitolo del personale e delle consulenze e organizzazione convegni.

L'incremento relativo al capitolo relativo alle spese per il personale, coincide con la previsione di un aumento di una nuova unità all'interno della Federazione.

L'aumento delle spese relativo alle consulenze e all'organizzazione convegni risponde ad una duplice esigenza:

- da un lato, ampliare e migliorare, tramite un pool di consulenti qualificati, la tipologia di assistenza che la Federazione è in grado di soddisfare: nel corso degli ultimi anni, infatti, il lavoro della F.N.O.V.I. è cambiato, stimolato anche da una crescente richiesta degli Ordini Provinciali in merito ai più svariati temi non più e non solo strettamente attinenti la professione veterinaria. Il soddisfacimento di tali richieste comporta il bisogno di rivolgersi a professionisti specializzati nei diversi settori di riferimento (legale, fiscale, amministrativo,...);
- dall'altro lato si è registrato un crescente interesse e una maggiore partecipazione alla nuova formula del Consiglio Nazionale, che ha dato vita, nel corso del 2009, ad uno stage formativo di tre giorni. Il successo di tale iniziativa, costituisce una spinta all'attuale



Comitato Centrale a continuare su questa stessa strada, e quindi si prevede l'investimento di ulteriori risorse.

La variazione in diminuzione che si registra sul capitolo Comunicazioni e Pubblicazioni, invece, è relativa alla diminuzione delle uscite legate alla redazione del Libro Bianco della Professione Veterinaria e alle attività straordinarie di rinnovo che hanno interessato le attività legate al portale della Federazione nel corso dell'anno 2009.

Dal lato delle Entrate, di contro, si registra una previsione di crescita delle Entrate Contributive (+2% ca.), mentre le Entrate per interessi finanziari dovrebbero mantenersi sostanzialmente stabili, in quanto la diminuzione dei tassi di interesse è stata interamente scontata nel corso del 2009.

Inoltre, considerando che la crisi economica mondiale ancora non ha allentato la sua presa, anche per l'anno 2010 il Comitato Centrale propone il "congelamento" dell'incremento percentuale della quota sulla base dell'indice della vita annuale calcolato dall'ISTAT.

Il preventivo economico è stato elaborato partendo dalle risultanze del preventivo finanziario corretto delle movimentazioni economiche. Si nota come il risultato economico risente della vendita dell'immobile che in bilancio è indicato con il valore di Euro 1.

Nella compilazione del documento di previsione si sono rispettate, in particolare, le indicazioni fornite dagli art. 6, 7 e 8 del Regolamento di Amministrazione adottato. Più nel dettaglio, il documento è stato redatto in termini di competenza e di cassa e rispettando il principio di equilibrio della gestione, esponendo i singoli capitoli di entrata e di spesa, quali unità elementari del bilancio di previsione che costituiscono il limite autorizzativo. La suddivisione in articoli avrà luogo ai fini della gestione e rendicontazione.

Nel determinare le Entrate e le Uscite finanziarie per l'esercizio 2010, si è fatto riferimento agli obiettivi nonché alle capacità operative della F.N.O.V.I., determinate sulla base della loro analisi nel corso degli anni precedenti.

Di seguito l'analisi dettagliata dei singoli capitoli.



## ANALISI DEL RENDICONTO FINANZIARIO

La metodologia di analisi del rendiconto finanziario, sia per quanto riguarda le Uscite che per quanto riguarda le Entrate, segue quella dello scorso anno. Procederemo quindi a descrivere dapprima le Entrate e le Uscite nel loro aspetto generale, e successivamente passeremo ad analizzare le previsioni per i singoli capitoli di Entrata e di Uscita.

La tabella che farà da guida nell'analisi, e che sarà inserita all'inizio del paragrafo relativo alle previsioni di Entrata e alle Previsioni di Uscita per il 2010, mette in evidenza:

- le previsioni definitive delle Entrate/Uscite per l'anno 2009;
- la percentuale del singolo capitolo delle Entrate/Uscite rispetto al Totale delle Entrate/Uscite. Dal dato totale vengono escluse le Partite di Giro che, non avendo alcun impatto sul risultato di amministrazione, tendono a falsare il dato percentuale e a fornire un'interpretazione del dato non completamente corretta;
- la percentuale del singolo capitolo delle Entrate/Uscite rispetto al Totale delle Entrate correnti/Uscite correnti. La ragione di ciò è quella di evitare che operazioni straordinarie, quali la previsione di vendita della vecchia sede e la previsione di l'acquisto della nuova sede, falsino il dato relativo all'attività ordinaria della Federazione e quindi a rendere non confrontabili i dati 2009/2010;
- la settima, l'ottava e la nona colonna, invece, indicano le differenze in valore e in percentuale delle previsioni di Entrate/Uscita 2010 rispetto alle previsioni di Entrate/Uscite 2009.

Si evidenzia, inoltre, come siano stati cambiati gli schemi dei rendiconti finanziari decisionali rispetto agli anni precedenti, anche mediante una riclassificazione delle voci in esso presenti, rendendoli più in linea con quanto previsto dalla normativa di riferimento.

## RENDICONTO FINANZIARIO DELLE ENTRATE

Cominciamo ad analizzare il Bilancio Preventivo 2010 partendo dalle Entrate.



ENTRATE DESCRIZIONE	Bilancio Preventivo 2009	% Totale Entrate - P.G.	% Totale Entrate Correnti	Bilancio Preventivo 2010	% Totale	% Totale Entrate Correnti	Differenza Preventivo 2010 - Preventivo 2009		
							In valori	Differenza percentuale su:	
								Tot. Entrate - P.G.	Tot. Entrate Correnti
<b>TITOLO I - ENTRATE CORRENTI</b>									
Capitolo I - CONTRIBUTI ORDINI	1.290.748	98,21	98,21	1.322.905	40,83	98,72	32.157	-57,38	0,50
<b>totale categoria 1 - entrate contributive</b>	<b>1.290.748</b>	<b>98,21</b>	<b>98,21</b>	<b>1.322.905</b>	<b>40,83</b>	<b>98,72</b>	<b>32.157</b>	<b>-57,38</b>	<b>0,50</b>
Capitolo I - RENDITE E PROVENTI FINANZIARI	13.500	1,03	1,03	12.200	0,38	0,91	-1.300	-0,65	-0,12
<b>totale categoria 2 - rendite e proventi finanziari</b>	<b>13.500</b>	<b>1,03</b>	<b>1,03</b>	<b>12.200</b>	<b>0,38</b>	<b>0,91</b>	<b>-1.300</b>	<b>-0,65</b>	<b>-0,12</b>
Capitolo II - PROVENTI DIVERSI	10.000	0,76	0,76	5.000	0,15	0,37	-5.000	-0,61	-0,39
<b>totale categoria 3 - proventi diversi</b>	<b>10.000</b>	<b>0,76</b>	<b>0,76</b>	<b>5.000</b>	<b>0,15</b>	<b>0,37</b>	<b>-5.000</b>	<b>-0,61</b>	<b>-0,39</b>
<b>TOT. TITOLO I - ENTRATE CORRENTI</b>	<b>1.314.248</b>	<b>100,00</b>	<b>100,00</b>	<b>1.340.105</b>	<b>41,36</b>	<b>100,00</b>	<b>25.857</b>	<b>-58,64</b>	<b>0,00</b>
<b>TITOLO II - ENTRATE IN CONTO CAPITALE</b>									
Capitolo 1 - ALIENAZIONE BENI PATRIMONIALI	0	0,00		1.600.000	49,38		1.600.000	49,38	
<b>totale categoria 1 - alienazione cespiti patrimoniali</b>	<b>0</b>	<b>0,00</b>		<b>1.600.000</b>	<b>49,38</b>		<b>1.600.000</b>	<b>49,38</b>	
Capitolo 1 - ASSUNZIONE DI MUTUI	0	0,00		300.000	9,26		300.000	9,26	
<b>totale categoria 2 - accensione prestiti</b>	<b>0</b>	<b>0,00</b>		<b>300.000</b>	<b>9,26</b>		<b>300.000</b>	<b>9,26</b>	
<b>TOTALE TITOLO II - ENTRATE IN CONTO CAPITALE</b>	<b>0</b>	<b>0,00</b>		<b>1.900.000</b>	<b>58,64</b>		<b>1.900.000</b>	<b>58,64</b>	
<b>TITOLO III - ENTRATE PARTITE DI GIRO</b>									
Capitolo 1 - ENTRATE PARTITE DI GIRO	100.000			100.000			0		
<b>totale categoria 1 - partite di giro</b>	<b>100.000</b>			<b>100.000</b>			<b>0</b>		
<b>TOTALE TITOLO III - ENTRATE PER PARTITE DI GIRO</b>	<b>100.000</b>			<b>100.000</b>			<b>0</b>		

Da una prima lettura della tabella, si ha la conferma che:

- le Entrate della Federazione derivano quasi totalmente dai contributi versati annualmente dagli Ordini provinciali (oltre il 98%);
- le Entrate Correnti, in termini percentuali, si mantengono sostanzialmente stabili di anno in anno.

Segue l'analisi dei singoli capitoli di Entrata.

#### Contributi ordini

La previsione di entrata è stata formulata su basi storiche, apportando una correzione in relazione alla tendenza di incremento in diminuzione registratasi negli ultimi anni. Si è considerato quindi un aumento percentuale dei paganti di circa il 2%. Il dato, inoltre, risente anche dell'eliminazione dei contributi dovuti dall'Ordine Provinciale dell'Aquila per il 2009.

Come per lo scorso anno, anche per il 2010 il Comitato Centrale propone il blocco dell'aumento su base ISTAT del contributo, a causa del perdurare della crisi economica.

In termini di valore, si prevede un incremento dei contributi dovuti di circa Euro 30 mila.



## Rendite e proventi finanziari

Il capitolo relativo alle "Rendite e Proventi finanziari", considera le entrate derivanti dagli interessi calcolati sui depositi presso l'Istituto di Tesoreria e il conto corrente postale. Il dato si presenta sostanzialmente stabile rispetto all'anno 2009, in cui gli effetti dell'abbassamento dei tassi di interesse dovrebbero essersi esauriti.

## Proventi Diversi

È un capitolo in cui vanno inserite le entrate di natura "residuale".

Si tratta in particolare di rimborsi spese o di restituzione di somme che, al momento del loro sostenimento, non erano prevedibili.

Per motivi di natura prudenziale, si prevedono in ribasso rispetto al passato.

## Alienazione di beni patrimoniali

In questo capitolo trova espressione la previsione di incasso delle somme derivanti dalla vendita della sede. Il dato non è ancora definitivo in quanto l'esperto incaricato alla valutazione dell'immobile non ha ancora completato le verifiche.

Il valore indicato nel rendiconto si riferisce ai prezzi di mercato attualmente in essere per la tipologia di immobile in uso, che è di circa Euro 10 mila al mq..

## Accensione di prestiti

Per far fronte all'acquisto della nuova sede, si prevede il ricorso ad un prestito (mutuo) bancario per un importo prevedibile di Euro 300.000 ca..

## Partite di giro

Si tratta di somme relative a ritenute, a storni di costi/ricavi, ecc., che trovano la loro naturale contropartita fra le Partite di Giro in uscita.



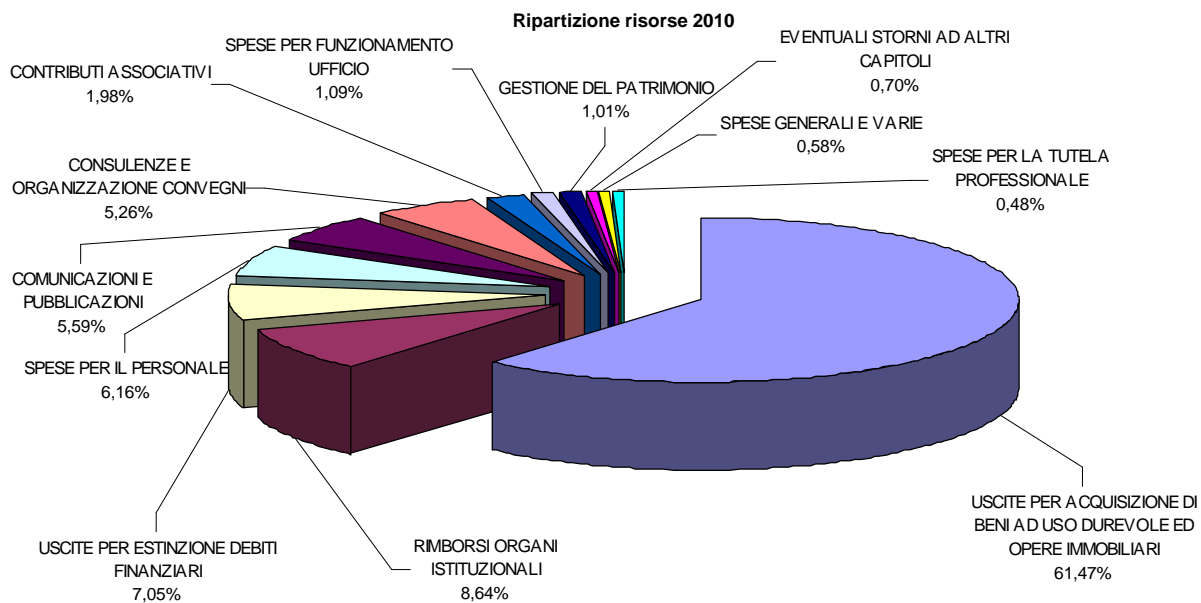
## RENDICONTO FINANZIARIO DELLE USCITE 2010

La tabella che segue, mette in luce come la maggiore previsione di uscita per il 2009 è relativa al capitolo Uscite in Conto Capitale, e si riferisce alla previsione di acquisto della nuova sede e alla sua ristrutturazione.

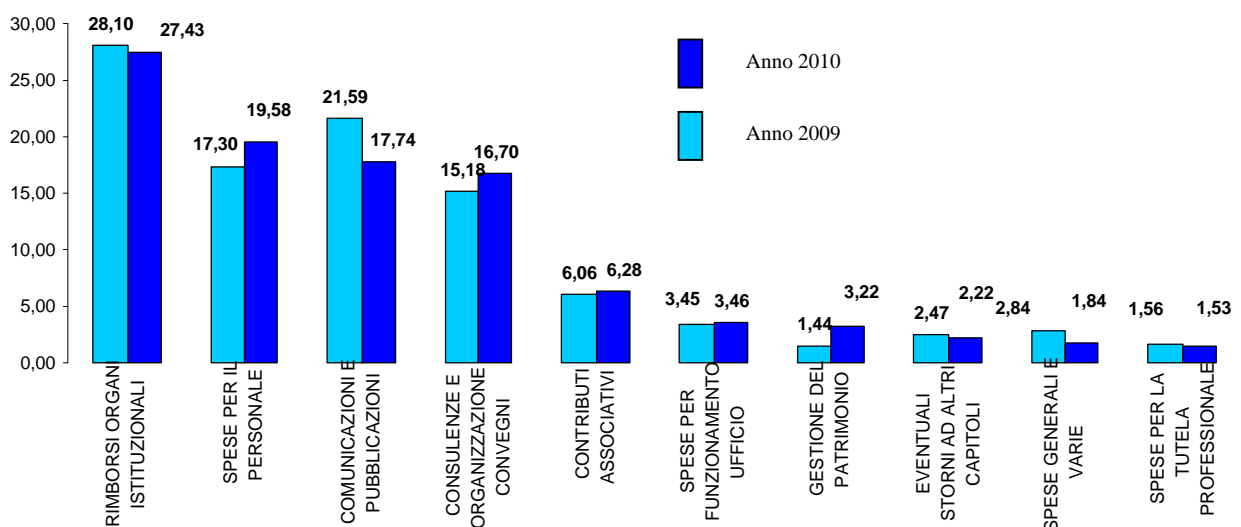
Concentrando l'analisi sulle Uscite Correnti, risulta chiaro come, in termini percentuali, la ripartizione fra i vari capitoli di spesa è sostanzialmente stabile rispetto allo scorso anno, con aumenti più marcati sul capitolo Spese per il Personale e sul capitolo Consulenze ed Organizzazione convegni. L'aumento legato al capitolo Gestione del Patrimonio è legato all'acquisto della nuova sede, accogliendo le uscite relative agli interessi sui mutui. La diminuzione più importante è invece da registrare sul capitolo Comunicazione e Pubblicazione, a seguito delle uscite previste per il 2009 per la pubblicazione del Libro Bianco della Professione Veterinaria.

USCITE DESCRIZIONE	Bilancio Preventivo 2009	% Totale Uscite - P.G.	% Totale Uscite Correnti	Bilancio Preventivo 2010	% Totale	% Totale Uscite Correnti	Differenza Preventivo 2010 - Preventivo 2009		
							In valori	Differenza percentuale su:	
							Tot. Uscite - P.G.	Tot. Uscite correnti	
<b>TITOLO I - USCITE CORRENTI</b>									
Capitolo I - RIMBORSI ORGANI ISTITUZIONALI	368.264	28,02	28,10	367.655	8,64	27,43	-609	-19,38	-0,67
<b>totale categoria 1 - rimborsi organi istituzionali</b>	<b>368.264</b>	<b>28,02</b>	<b>28,10</b>	<b>367.655</b>	<b>8,64</b>	<b>27,43</b>	<b>-609</b>	<b>-19,38</b>	<b>-0,67</b>
Capitolo I - SPESE PER IL PERSONALE	226.654	17,25	17,30	262.388	6,16	19,58	35.733	-11,08	2,28
<b>totale categoria 2 - spese per il personale</b>	<b>226.654</b>	<b>17,25</b>	<b>17,30</b>	<b>262.388</b>	<b>6,16</b>	<b>19,58</b>	<b>35.733</b>	<b>-11,08</b>	<b>2,28</b>
Capitolo I - SPESE PER FUNZIONAMENTO UFFICIO	45.256	3,44	3,45	46.346	1,09	3,46	1.090	-2,35	0,00
<b>totale categoria 3 - spese funzionamento ufficio</b>	<b>45.256</b>	<b>3,44</b>	<b>3,45</b>	<b>46.346</b>	<b>1,09</b>	<b>3,46</b>	<b>1.090</b>	<b>-2,35</b>	<b>0,00</b>
Capitolo I - SPESE PER LA TUTELA PROFESSIONALE	20.500	1,56	1,56	20.500	0,48	1,53	0	-1,08	-0,03
<b>totale categoria 4 - spese per la tutela professionale</b>	<b>20.500</b>	<b>1,56</b>	<b>1,56</b>	<b>20.500</b>	<b>0,48</b>	<b>1,53</b>	<b>0</b>	<b>-1,08</b>	<b>-0,03</b>
Capitolo I - CON TRIBUTI ASSOCIATIVI	79.470	6,05	6,06	84.193	1,98	6,28	4.723	-4,07	0,22
<b>totale categoria 5 - contributi associativi</b>	<b>79.470</b>	<b>6,05</b>	<b>6,06</b>	<b>84.193</b>	<b>1,98</b>	<b>6,28</b>	<b>4.723</b>	<b>-4,07</b>	<b>0,22</b>
Capitolo I - CONSULENZE E ORGANIZZAZIONE CONVEGNI	198.916	15,14	15,18	223.796	5,26	16,70	24.880	-9,88	1,52
<b>totale categoria 6 - consulenze e organizzazione convegni</b>	<b>198.916</b>	<b>15,14</b>	<b>15,18</b>	<b>223.796</b>	<b>5,26</b>	<b>16,70</b>	<b>24.880</b>	<b>-9,88</b>	<b>1,52</b>
Capitolo I - COMUNICAZIONI E PUBBLICAZIONI	282.962	21,53	21,59	237.773	5,59	17,74	-45.189	-15,94	-3,85
<b>totale Categoria 7 - Comunicazione e pubblicazioni</b>	<b>282.962</b>	<b>21,53</b>	<b>21,59</b>	<b>237.773</b>	<b>5,59</b>	<b>17,74</b>	<b>-45.189</b>	<b>-15,94</b>	<b>-3,85</b>
Capitolo I - SPESE GENERALI E VARIE	37.197	2,83	2,84	24.600	0,58	1,84	-12.597	-2,25	-1,00
<b>totale categoria 8 - spese generali e varie</b>	<b>37.197</b>	<b>2,83</b>	<b>2,84</b>	<b>24.600</b>	<b>0,58</b>	<b>1,84</b>	<b>-12.597</b>	<b>-2,25</b>	<b>-1,00</b>
Capitolo I - GESTIONE DEL PATRIMONIO	18.846	1,43	1,44	43.169	1,01	3,22	24.323	-0,42	1,78
<b>totale categoria 9 - gestione patrimonio</b>	<b>18.846</b>	<b>1,43</b>	<b>1,44</b>	<b>43.169</b>	<b>1,01</b>	<b>3,22</b>	<b>24.323</b>	<b>-0,42</b>	<b>1,78</b>
Capitolo I - EVENTUALI STORNI AD ALTRI CAPITOLI	32.403	2,47	2,47	29.687	0,70	2,22	-2.716	-1,77	-0,26
<b>totale categoria 10 - eventuali storni ad altri capitoli</b>	<b>32.403</b>	<b>2,47</b>	<b>2,47</b>	<b>29.687</b>	<b>0,70</b>	<b>2,22</b>	<b>-2.716</b>	<b>-1,77</b>	<b>-0,26</b>
<b>TOT. TITOLO I - USCITE CORRENTI</b>	<b>1.310.467</b>	<b>99,71</b>	<b>100,00</b>	<b>1.340.105</b>	<b>31,48</b>	<b>100,00</b>	<b>29.638</b>	<b>-68,23</b>	<b>0,00</b>
<b>TITOLO II - USCITE IN CONTO CAPITALE</b>									
Capitolo 1 - USCITE PER ACQUISIZIONE DI BENI AD USO DUREVOLE ED OPERE IMMOBILIARI	3.781	0,29		2.616.687	61,47		2.612.906	61,18	
<b>totale categoria 1 - Uscite per acquisizione di beni ad uso durevole ed opere immobiliari</b>	<b>3.781</b>	<b>0,29</b>	<b>0,00</b>	<b>2.616.687</b>	<b>61,47</b>	<b>0,00</b>	<b>2.612.906</b>	<b>61,18</b>	<b>0,00</b>
Capitolo 1 - USCITE PER ESTINZIONE DEBITI FINANZIARI	0	0,00		300.000	7,05		300.000	7,05	
<b>totale categoria 2 - uscite per estinzione debiti finanziari</b>	<b>0</b>	<b>0,00</b>		<b>300.000</b>	<b>7,05</b>		<b>300.000</b>	<b>7,05</b>	
<b>TOT. TITOLO II - USCITE IN CONTO CAPITALE</b>	<b>3.781</b>	<b>0,29</b>		<b>2.916.687</b>	<b>68,52</b>		<b>2.912.906</b>	<b>68,23</b>	
<b>TITOLO III - PARTITE DI GIRO</b>									
Capitolo 1 - PARTITE DI GIRO	100.000			100.000			0		
<b>totale categoria 1 - partite di giro</b>	<b>100.000</b>			<b>100.000</b>			<b>0</b>		
<b>TOT. TITOLO III - PARTITE DI GIRO</b>	<b>100.000</b>			<b>100.000</b>			<b>0</b>		

Quanto detto, viene meglio esposto dai i grafici che seguono. Il grafico "a torta" mostra la distribuzione delle risorse che si prevede di allocare nel corso del 2010, ad esclusione delle Partite di Giro.



Il grafico successivo, invece, confronta il dato relativo alla distribuzione delle risorse correnti (in termini percentuali) nel corso del 2010 con quanto previsto nel corso del 2009.



Per l'analisi dei singoli scostamenti si rimanda al dettaglio che segue.



## Rimborsi organi istituzionali

Il capitolo in questione accoglie le previsioni di spesa per i rimborsi ai Presidenti degli Ordini Provinciali per la partecipazione al C.N. e i rimborsi ai membri del Comitato Centrale per la partecipazione ai lavori dello stesso Comitato, alle riunioni presso gli organismi istituzionali di riferimento, per inviti, ecc..

La previsione di spesa si presenta sostanzialmente stabile rispetto al 2009.

Anche per il 2010, si prevede di rimborsare agli Ordini Provinciali, oltre che le spese di viaggio, anche le spese di albergo fino ad un massimo di € 200,00 per tutta la durata del Consiglio Nazionale.

Il capitolo accoglie inoltre anche i costi relativi alle assicurazioni e, a partire dalla fine del 2008, anche i costi telefonici dovuti all'adesione alla convenzione CONSIP/TIM per la parte relativa agli organi istituzionali.

## Spese per il personale

Il capitolo raccoglie la previsioni di spesa relative al personale dipendente e agli assimilati in forza alla Federazione (ad esclusione della collaborazione per i rapporti con gli ordini prevista nel capitolo "Consulenze e collaborazioni").

È il capitolo con il maggior incremento di spesa in termini percentuali, in quanto, oltre alla stanziamento di spesa per il personale dipendente licenziato (che avverrà fino alla chiusura definitiva della vertenza), si prevede l'incremento di almeno una unità lavorativa.

## Spese per il funzionamento dell'ufficio

Si prevedono stabili rispetto alla previsione per l'anno 2009. Il capitolo in questione accoglie le uscite per spese telefoniche (anche per il telefono a disposizione del Presidente nonché i costi riferibili all'ufficio relativamente all'adesione alla convenzione CONSIP/TIM), di cancelleria, postali, di pulizia e di manutenzione ordinaria della sede e delle macchine uso ufficio.



### Spese per la tutela e la promozione professionale

Anche le uscite connesse a questo capitolo si mantengono stabili rispetto all'anno precedente. In questo capitolo di spesa vengono raccolti, in particolare, i costi e i compensi a favore dei relatori nel corso del Consiglio Nazionale.

### Contributi associativi

Il leggero incremento del capitolo in questione è dovuto all'aumento della quota dovuta alla F.V.E. che varia di anno in anno e all'aumento della quota a favore del funzionamento del CO.GE.A.P.S., passato da Euro 0,10 per l'anno 2009 a Euro 0,20 ad iscritto.

### Consulenze e organizzazione convegni

È il terzo capitolo, in termini percentuali, di incremento delle uscite correnti. Le motivazioni sono già state descritte nella relazione iniziale, e si riferiscono, da un lato, al successo ottenuto dagli ultimi Consigli Nazionali, a cui sempre più spesso si accompagna uno stage formativo, e dall'altro, alla necessità di fornire risposte ai quesiti degli Ordini in ordine alle quali si rende necessaria la presenza di un pool di professionisti dedicati. Tutto ciò comporta chiaramente un incremento delle uscite, che per il 2010 si prevede di contenere nell'ordine del +1,50% ca..

### Comunicazione pubblicazione

È il capitolo che prevede la maggior diminuzione delle risorse impiegate, a seguito dell'esaurirsi dell'effetto legato alla pubblicazione del Libro Bianco della Professione Veterinaria.

Su questo capitolo insistono anche i contributi relativi all'abbonamento alla rivista "30 giorni" edito dalla Veterinari Editori S.r.l..

### Spese generali e varie

Il capitolo in oggetto fa riferimento soprattutto ai costi di rappresentanza sostenuti in occasione del Consiglio Nazionale e alle spese sostenute a favore degli ospiti della Federazione ai medesimi eventi.

Raccoglie anche le uscite altrimenti non classificabili negli altri capitoli di Uscita, come ad esempio il contributo all'Ordine dell'Aquila nel corso del 2009.



Si prevede un leggero incremento dei costi, in linea con l'incremento previsto per l'organizzazione dei convegni e congressi nel capitolo Consulenze e Organizzazione Convegni.

#### Gestione del patrimonio

L'aumento è legato in particolare agli interessi passivi per mutui necessari per l'acquisto della sede. Il calcolo è stato effettuato prevedendo un mutuo dell'importo di circa Euro 300 mila per la durata di vent'anni ad un tasso d'interesse del 6,60% (il dato è reperibile dal foglio informativo sui mutui alle persone giuridiche sul sito internet della Banca Popolare di Sondrio) per una durata di 15 anni.

La rata mensile ammonta ad Euro 2.700 c.a.

L'importo totale degli interessi, sulla base dei dati indicati in precedenza, è pari Euro 174 mila ca..

Nel capitolo in oggetto trovano espressione anche le uscite dovute alle imposte e alle tasse a carico della Federazione (IRES sul fabbricato, IRAP calcolata con il sistema retributivo, ecc.).

#### Eventuali storni ad altri capitoli

L'importo del fondo è in linea con il limite del totale di spesa di parte corrente.

Uscite per acquisizione di beni ad uso durevole ed opere immobiliari.

Il capitolo in oggetto raccoglie in particolare le uscite relative all'acquisto della sede e alla sua successiva ristrutturazione.

Al momento si attendono le stime dell'esperto incaricato dalla Federazione al fine di verificare la congruità del prezzo di acquisto al reale valore dell'immobile.

In attesa di tale stima, l'importo indicato in nel rendiconto è quello indicato dai proprietari dell'immobile in vendita, di circa Euro 2.300 mila.

I costi di ristrutturazione si stima che potrebbero essere di Euro 300 mila circa.

Uscite per estinzione altri debiti finanziari.

Il capitolo in oggetto raccoglie le previsioni di uscite relativamente alla quota di capitale del mutuo contratto per l'acquisto dell'immobile.



## Partite di giro

Si tratta di somme relative a ritenute, a storni di costi/ricavi, ecc., che trovano la loro naturale contropartita fra le Partite di Giro in uscita.



# SCHEMI DI BILANCIO E ALLEGATI AL BILANCIO PREVENTIVO 2010



## PREVENTIVO FINANZIARIO DECISIONALE – ENTRATE

ENTRATE DESCRIZIONE	Gestione della competenza			Gestione di cassa	
	Previsione Definitiva 2009	Differenza Previsione 2010 - 2009	Previsione di competenza 2010	Residui iniziali 2010 previsti	Previsione di cassa 2010 (residui + competenza)
Avanzo di amministrazione iniziale presunto			1.951.521		
Fondo cassa iniziale presunto					1.808.266
<b>TITOLO I - ENTRATE CORRENTI</b>					
<b>CATEGORIA 1 - ENTRATE CONTRIBUTIVE</b>					
Capitolo I - CONTRIBUTI ORDINI	1.290.748	+32.157	1.322.905	518.230	1.237.501
<b>totale categoria 1 - entrate contributive</b>	<b>1.290.748</b>	<b>32.157</b>	<b>1.322.905</b>	<b>518.230</b>	<b>1.237.501</b>
<b>CATEGORIA 2 - ALTRE ENTRATE FINANZIARI</b>					
Capitolo I - RENDITE E PROVENTI FINANZIARI	13.500	-1.300	12.200	5.017	14.292
<b>totale categoria 2 - rendite e proventi finanziari</b>	<b>13.500</b>	<b>-1.300</b>	<b>12.200</b>	<b>5.017</b>	<b>14.292</b>
<b>CATEGORIA 3 - PROVENTI DIVERSI</b>					
Capitolo I - PROVENTI DIVERSI	10.000	-5.000	5.000	11.993	7.598
<b>totale categoria 3 - proventi diversi</b>	<b>10.000</b>	<b>-5.000</b>	<b>5.000</b>	<b>11.993</b>	<b>7.598</b>
<b>TOT. TITOLO I - ENTRATE CORRENTI</b>	<b>1.314.248</b>	<b>25.857</b>	<b>1.340.105</b>	<b>535.239</b>	<b>1.259.391</b>
<b>TITOLO II - ENTRATE IN CONTO CAPITALE</b>					
<b>CATEGORIA 1 - ALIENAZIONE BENI PATRIMONIALI</b>					
Capitolo 1 - ALIENAZIONE BENI PATRIMONIALI	0	1.600.000	1.600.000	0	1.600.000
<b>totale categoria 1 - alienazione cespiti patrimoniali</b>	<b>0</b>	<b>1.600.000</b>	<b>1.600.000</b>	<b>0</b>	<b>1.600.000</b>
<b>CATEGORIA 2 - ACCENSIONE DI PRESTITI</b>					
Capitolo 1 - ASSUNZIONE DI MUTUI	0	300.000	300.000	39.013	300.000
<b>totale categoria 2 - accensione prestiti</b>	<b>0</b>	<b>300.000</b>	<b>300.000</b>	<b>39.013</b>	<b>300.000</b>
<b>TOTALE TITOLO II - ENTRATE IN CONTO CAPITALE</b>	<b>0</b>	<b>1.900.000</b>	<b>1.900.000</b>	<b>39.013</b>	<b>1.900.000</b>
<b>TITOLO III - ENTRATE PARTITE DI GIRO</b>					
<b>CATEGORIA 1 - ENTRATE PARTITE DI GIRO</b>					
Capitolo 1 - ENTRATE PARTITE DI GIRO	100.000	0	100.000	10.444	105.444
<b>totale categoria 1 - partite di giro</b>	<b>100.000</b>	<b>0</b>	<b>100.000</b>	<b>10.444</b>	<b>105.444</b>
<b>TOTALE TITOLO III - ENTRATE PER PARTITE DI GIRO</b>	<b>100.000</b>	<b>0</b>	<b>100.000</b>	<b>10.444</b>	<b>105.444</b>
<b>RIEPILOGO GENERALE</b>					
TOT. TITOLO I - ENTRATE CORRENTI	1.314.248	+25.857	1.340.105	535.239	1.259.391
TOTALE TITOLO II - ENTRATE IN CONTO CAPITALE	0	1.900.000	1.900.000	39.013	1.900.000
TOTALE TITOLO V - ENTRATE PER PARTITE DI GIRO	100.000	0	100.000	10.444	105.444



ENTRATE DESCRIZIONE	Gestione della competenza			Gestione di cassa	
	Previsione Definitiva 2009	Differenza Previsione 2010 - 2009	Previsione di competenza 2010	Residui iniziali 2010 previsti	Previsione di cassa 2010 (residui + competenza)
<b>TOTALE DELLE ENTRATE</b>	1.414.248	1.925.857	3.340.105	584.696	3.264.835
Utilizzo Avanzo di amministrazione (e di cassa) presunto	0	1.016.686	1.016.687	0	697.030
<b>TOTALE GENERALE</b>	1.414.248	2.942.543	4.356.792	584.696	3.961.865



## PREVENTIVO FINANZIARIO DECISIONALE – USCITE

USCITE DESCRIZIONE	Gestione della competenza			Gestione di cassa	
	Previsione Definitiva 2009	Differenza Previsione 2010 - 2009	Previsione 2010	Residui iniziali previsti	Previsione di cassa 2010 (residui + competenza)
Disavanzo di amministrazione presunto					
TITOLO I - USCITE CORRENTI					
CATEGORIA 1 - RIMBORSI ORGANI ISTITUZIONALI					
Capitolo I - RIMBORSI ORGANI ISTITUZIONALI	368.264	-609	367.655	93.201	363.913
<b>totale categoria 1 - rimborsi organi istituzionali</b>	<b>368.264</b>	<b>-609</b>	<b>367.655</b>	<b>93.201</b>	<b>363.913</b>
CATEGORIA 2 - SPESE PER IL PERSONALE					
Capitolo I - SPESE PER IL PERSONALE	226.654	35.733	262.388	159.646	172.668
<b>totale categoria 2 - spese per il personale</b>	<b>226.654</b>	<b>35.733</b>	<b>262.388</b>	<b>159.646</b>	<b>172.668</b>
CATEGORIA 3 - SPESE PER FUNZIONAMENTO UFFICIO					
Capitolo I - SPESE PER FUNZIONAMENTO UFFICIO	45.256	1.090	46.346	6.527	49.071
<b>totale categoria 3 - spese funzionamento ufficio</b>	<b>45.256</b>	<b>1.090</b>	<b>46.346</b>	<b>6.527</b>	<b>49.071</b>
CATEGORIA 4 - SPESE PER LA TUTELA E PROMOZIONE PROFESSIONALE					
Capitolo I - SPESE PER LA TUTELA PROFESSIONALE	20.500	+0	20.500	8.200	28.700
<b>totale categoria 4 - spese per la tutela professionale</b>	<b>20.500</b>	<b>0</b>	<b>20.500</b>	<b>8.200</b>	<b>28.700</b>
CATEGORIA 5 - CONTRIBUTI ASSOCIATIVI					
Capitolo I - CONTRIBUTI ASSOCIATIVI	79.470	4.723	84.193	0	84.193
<b>totale categoria 5 - contributi associativi</b>	<b>79.470</b>	<b>4.723</b>	<b>84.193</b>	<b>0</b>	<b>84.193</b>
CATEGORIA 6 - CONSULENZE E ORGANIZZAZIONE CONVEGNI					
Capitolo I - CONSULENZE E ORGANIZZAZIONE CONVEGNI	198.916	24.880	223.796	34.383	238.600
<b>totale categoria 6 - consulenze e organizzazione convegni</b>	<b>198.916</b>	<b>24.880</b>	<b>223.796</b>	<b>34.383</b>	<b>238.600</b>
CATEGORIA 7 - COMUNICAZIONE E PUBBLICAZIONI					
Capitolo I - COMUNICAZIONI E PUBBLICAZIONI	282.962	-45.189	237.773	87.973	325.346
<b>totale Categoria 7 - Comunicazione e pubblicazioni</b>	<b>282.962</b>	<b>-45.189</b>	<b>237.773</b>	<b>87.973</b>	<b>325.346</b>
CATEGORIA 8 - SPESE GENERALI E VARIE					
Capitolo I - SPESE GENERALI E VARIE	37.197	-12.597	24.600	0	24.600
<b>totale categoria 8 - spese generali e varie</b>	<b>37.197</b>	<b>-12.597</b>	<b>24.600</b>	<b>0</b>	<b>24.600</b>
CATEGORIA 9 - GESTIONE DEL PATRIMONIO					



USCITE DESCRIZIONE	Gestione della competenza			Gestione di cassa	
	Previsione Definitiva 2009	Differenza Previsione 2010 - 2009	Previsione 2010	Residui iniziali previsti	Previsione di cassa 2010 (residui + competenza)
Capitolo I - GESTIONE DEL PATRIMONIO	18.846	24.323	43.169	4.711	38.188
<b>totale categoria 9 - gestione patrimonio</b>	<b>18.846</b>	<b>24.323</b>	<b>43.169</b>	<b>4.711</b>	<b>38.188</b>
CATEGORIA 10 - EVENTUALI STORNI AD ALTRI CAPITOLI					
Capitolo I - EVENTUALI STORNI AD ALTRI CAPITOLI	32.403	-2.716	29.687	46.800	0
<b>totale categoria 10 - eventuali storni ad altri capitoli</b>	<b>32.403</b>	<b>-2.716</b>	<b>29.687</b>	<b>46.800</b>	<b>0</b>
<b>TOT. TITOLO I - USCITE CORRENTI</b>	<b>1.310.467</b>	<b>29.638</b>	<b>1.340.105</b>	<b>441.441</b>	<b>1.325.278</b>
TITOLO II - USCITE IN CONTO CAPITALE					
CATEGORIA 1 - USCITE PER ACQUISIZIONE DI BENI AD USO DUREVOLE ED OPERE IMMOBILIARI					
Capitolo 1 - USCITE PER ACQUISIZIONE DI BENI AD USO DUREVOLE ED OPERE IMMOBILIARI	3.781	2.612.906	2.616.687	0	2.616.687
<b>totale categoria 1 - Uscite per acquisizione di beni ad uso durevole ed opere immobiliari</b>	<b>3.781</b>	<b>2.612.906</b>	<b>2.616.687</b>	<b>0</b>	<b>2.616.687</b>
CATEGORIA 2 - ESTINZIONE DEBITI FINANZIARI					
Capitolo 1 - USCITE PER ESTINZIONE DEBITI FINANZIARI	0	300.000	300.000	0	9.900
<b>totale categoria 2 - uscite per estinzione debiti finanziari</b>	<b>0</b>	<b>300.000</b>	<b>300.000</b>	<b>0</b>	<b>9.900</b>
<b>TOT. TITOLO III - USCITE IN CONTO CAPITALE</b>	<b>3.781</b>	<b>2.912.906</b>	<b>2.916.687</b>	<b>0</b>	<b>2.626.587</b>
TITOLO III - PARTITE DI GIRO					
CATEGORIA 1 - PARTITE DI GIRO					
Capitolo 1 - PARTITE DI GIRO	100.000	0	100.000	0	10.000
<b>totale categoria 1 - partite di giro</b>	<b>100.000</b>	<b>0</b>	<b>100.000</b>	<b>0</b>	<b>10.000</b>
<b>TOT. TITOLO III - PARTITE DI GIRO</b>	<b>100.000</b>	<b>0</b>	<b>100.000</b>	<b>0</b>	<b>10.000</b>
RIEPILOGO GENERALE					
TITOLO I - USCITE CORRENTI	1.310.467	29.638	1.340.105	441.441	1.325.278
TITOLO II - USCITE IN C/CAPITALE	3.781	2.912.906	2.916.687	0	2.626.587
TITOLO III - PARTITE DI GIRO	100.000	0	100.000	0	10.000
<b>TOTALE DELLE USCITE</b>	<b>1.414.248</b>	<b>2.942.543</b>	<b>4.356.792</b>	<b>441.441</b>	<b>3.961.865</b>
Avanzo di amministrazione (di cassa) presunto dell'esercizio	0	0	0	143.255	0
<b>TOTALE GENERALE</b>	<b>1.414.248</b>	<b>2.942.543</b>	<b>4.356.792</b>	<b>584.696</b>	<b>3.961.865</b>



## QUADRO GENERALE RIASSUNTIVO BILANCIO PREVENTIVO ESERCIZIO 2010

ENTRATE	Gestione della competenza			Gestione di cassa	
	Previsione Definitiva 2009	Differenza Previsione 2010 - 2009	Previsione 2010	Residui iniziali previsti	Previsione di cassa 2009
Avanzo di amministrazione iniziale presunto	1.951.521		1.951.521		
Fondo cassa iniziale presunto					1.808.266
TITOLO I - ENTRATE CORRENTI	1.314.248	25.857	1.340.105	535.239	1.259.391
TITOLO II - ENTRATE IN CONTO CAPITALE	0	1.900.000	1.900.000	39.013	1.900.000
TITOLO III - ENTRATE PER PARTITE DI GIRO	100.000	0	100.000	10.444	105.444
<b>TOTALE DELLE ENTRATE</b>	<b>1.414.248</b>	<b>1.925.857</b>	<b>3.340.105</b>	<b>584.696</b>	<b>3.264.835</b>
Utilizzo avanzo di amministrazione presunto	0	1.016.686	1.016.687	0	697.030
<b>TOTALE GENERALE DELLE ENTRATE</b>	<b>1.414.248</b>	<b>2.942.543</b>	<b>4.356.792</b>	<b>584.696</b>	<b>3.961.865</b>
USCITE	Gestione della competenza			Gestione di cassa	
	Previsione Definitiva 2009	Differenza Previsione 2010 - 2009	Previsione 2010	Residui iniziali previsti	Previsione di cassa 2009
TITOLO I - USCITE CORRENTI	1.310.467	29.638	1.340.105	441.441	1.325.278
TITOLO II - USCITE IN CONTO CAPITALE	3.781	2.912.906	2.916.687	0	2.626.587
TOT. TITOLO III - USCITE PER PARTITE DI GIRO	100.000	0	100.000	0	10.000
<b>TOTALE DELLE USCITE</b>	<b>1.414.248</b>	<b>2.942.543</b>	<b>4.356.792</b>	<b>441.441</b>	<b>3.961.865</b>
Avanzo presunto dell'esercizio	0	0	0	143.255	0
<b>TOTALE GENERALE DELLE USCITE</b>	<b>1.414.248</b>	<b>2.942.543</b>	<b>4.356.792</b>	<b>584.696</b>	<b>3.961.865</b>
Avanzo di Amministrazione iniziale	1.951.521	0	1.951.521		
Avanzo/disavanzo di Amministrazione presunto dell'esercizio	0	-1.016.686	-1.016.687		
Fondo cassa iniziale					1.808.266
Avanzo/disavanzo di cassa presunto dell'esercizio					-697.030
<b>TOTALE</b>	<b>1.951.521</b>	<b>-1.016.686</b>	<b>934.834</b>		<b>1.111.236</b>

TABELLA DIMOSTRATIVA DEL RISULTATO DI AMMINISTRAZIONE PRESUNTO AL  
TERMINE DELL'ESERCIZIO 2010

Fondo di cassa previsto all'inizio dell'esercizio	1.808.266
Residui attivi previsti all'inizio dell'esercizio	584.696
Residui passivi previsti all'inizio dell'esercizio	-441.441
Avanzo/Disavanzo di amministrazione iniziale	1.951.521
Entrate che si prevede di accertare nell'esercizio 2010	3.340.105
Uscite che si prevede di impegnare nell'esercizio 2010	-4.356.792
+/- variazioni dei residui attivi già verificatesi nell'esercizio	0
-/+ variazioni dei residui passivi già verificatesi nell'esercizio	0
Avanzo/disavanzo di amministrazione alla data di redazione bilancio	934.834
Entrate presunte per il restante periodo	0
Uscite presunte per il restante periodo	0
+/- variazioni dei residui attivi, presunte per il restante periodo	0
-/+ variazioni dei residui passivi, presunte per il restante periodo	0
Avanzo/disavanzo di amministrazione presunto al 31/12/2010	934.834

L'utilizzazione dell'avanzo di amministrazione per l'esercizio 2010 risulta così prevista:

**Parte vincolata**

al trattamento di fine rapporto	57.795	
per residui passivi previsti al 31/12/2010	489.143	
Somme personale dipendente previste nei bilanci degli anni precedenti	159.000	
Totale parte vincolata		705.937
<b>Parte disponibile</b>		
Parte di cui non si prevede l'utilizzazione nell'esercizio	228.897	
Totale parte disponibile		228.897
Totale Risultato di amministrazione presunto al 31/12/2010		934.834




## PREVENTIVO ECONOMICO 2010

DESCRIZIONE	Anno 2010	Anno 2009
	Totali	Totali
<b>A) VALORE DELLA PRODUZIONE</b>		
1) Proventi e corrispettivi per la produzione delle prestazioni e/o servizi	1.322.905	1.289.748
2) Variazione delle rimanenze dei prodotti in corso di lavorazione, semilavorati e finiti		
3) Variazione dei lavori in corso su ordinazione		
4) Incrementi di immobilizzazioni per lavori interni		
5) Altri ricavi e proventi, con separata indicazione dei contributi di competenza dell'esercizio	5.000	10.000
<b>Totale valore della produzione</b>	<b>1.327.905</b>	<b>1.299.748</b>
<b>B) COSTI DELLA PRODUZIONE</b>		
5) per godimento di beni di terzi	1.177	1.142
6) per materie prime, sussidiarie, consumo e merci	9.000	10.179
7) per servizi	696.300	692.460
8) per godimento beni di terzi		
9) per il personale	61.908	61.908
10) Ammortamenti e svalutazioni	116.732	38.732
12) Accantonamento per rischi		
13) Accantonamento ai fondi per oneri		
14) Oneri diversi di gestione	369.274	370.485
<b>Totale costi (B)</b>	<b>1.254.391</b>	<b>1.174.905</b>
<b>Differenza tra valore e costi della produzione (A - B)</b>	<b>73.514</b>	<b>124.843</b>
<b>C) PROVENTI E ONERI FINANZIARI</b>		
15) Proventi da partecipazioni		
16) Altri proventi finanziari	12.200	13.500
17) Interessi e altri oneri finanziari, con separata indicazione di quelli verso imprese controllate e collegate e di quelli da controllanti	-25.000	
<b>Totale oneri e proventi finanziari (15+16+17)</b>	<b>-12.800</b>	<b>13.500</b>
<b>D) RETTIFICHE DI VALORE DI ATTIVITA' FINANZIARIE</b>		
18) Rivalutazioni		
19) Svalutazioni		
<b>Totale rettifiche di valore (D)</b>	<b>0</b>	<b>0</b>
<b>E) PROVENTI E ONERI STRAORDINARI</b>		
20) Proventi, con separata indicazione delle plusvalenze da alienazioni i cui ricavi non sono iscrivibili al n.5)	1.601.000	1.000
21) Oneri straordinari, con separata indicazione delle minusvalenze da alienazioni i cui effetti contabili non sono iscrivibili al n.14)	-17.324	-16.064
22) Sopravvenienze attive ed insussistenze del passivo derivanti dalla gestione dei residui		
23) Sopravvenienze passive ed insussistenze dell'attivo derivanti dalla gestione dei residui		
<b>Totale delle partite straordinarie</b>	<b>1.583.676</b>	<b>-15.064</b>
<b>Risultato prima delle imposte (A+B+C+D+E)</b>	<b>1.644.390</b>	<b>123.279</b>
Imposte dell'esercizio	-34.074	-32.465
<b>Risultato d'esercizio</b>	<b>1.610.316</b>	<b>90.813</b>



RELAZIONE DEI REVISORI DEI  
CONTI AL BILANCIO  
PREVENTIVO 2010





Egregi Consiglieri e Colleghi,

Il Collegio dei Revisori dei Conti ha determinato, dall'analisi delle seguenti attività:

- esame del progetto di bilancio di previsione per l'esercizio 2010, approvato dal Comitato Centrale in data 17 ottobre 2009, che si compone del Rendiconto finanziario delle Entrate, del Rendiconto finanziario delle Uscite, del Quadro Generale Riassuntivo e del Preventivo Economico;
- esame degli allegati al bilancio, costituiti dalla Relazione del Consigliere Tesoriere e dalla Tabella dimostrativa del risultato di amministrazione presunto al termine dell'esercizio 2010;

che il bilancio di previsione per l'esercizio finanziario 2010:

- rispetta i principi di universalità ed integrità, di annualità, unità, veridicità, attendibilità, pareggio finanziario, equilibrio economico e pubblicità; è stato stilato inoltre sulla base delle disposizioni di cui al "Capo I – Il Bilancio di Previsione" del Regolamento di Amministrazione e Contabilità Nazionale degli Ordini dei Veterinari Italiani;
- sono state evidenziate le variazioni in aumento e diminuzione degli stanziamenti di entrata e di spesa rispetto alla previsione definitiva del bilancio per l'esercizio 2009;
- le previsioni di Entrata e di Uscita sono state quantificate sulla base di elementi di valutazione in possesso e sulla base delle iniziative settoriali verso le quali si intende indirizzare l'attività istituzionale.

Il Bilancio Preventivo Finanziario 2010 è stato redatto:

- per capitoli di Entrata e di Uscita, che costituiscono il limite autorizzativo minimo.
- in termini di "competenza": le Entrate e delle Uscite previste sono quelle che presuntivamente saranno accertate e impegnate al termine dell'esercizio 2010;
- in termini di "cassa": per ogni capitolo di Entrata e di Uscita è indicato l'importo dei residui attivi presunti al termine del rispettivo esercizio finanziario e gli incassi complessivi (sia di competenza che di cassa).

Particolare attenzione è stata riservata all'analisi dell'equilibrio finanziario. Infatti, a seguito della previsione di acquisto della nuova sede, l'equilibrio finanziario sarà raggiunto necessariamente con l'utilizzo dell'avanzo di amministrazione degli anni precedenti. Il prospetto seguente, a sezioni contrapposte, evidenzia quanto affermato.



ENTRATE	Previsione 2010	USCITE	Previsione 2010
ENTRATE CORRENTI	1.340.105	USCITE CORRENTI	1.340.105
ENTRATE IN CONTO CAPITALE	1.900.000	USCITE IN CONTO CAPITALE	2.916.687
ENTRATE PER PARTITE DI GIRO	100.000	USCITE PER PARTITE DI GIRO	100.000
<b>TOTALE DELLE ENTRATE</b>	<b>3.340.105</b>	<b>TOTALE DELLE USCITE</b>	<b>4.356.792</b>
Utilizzo avanzo di amministrazione presunto	1.016.687	Avanzo presunto dell'esercizio	0
<b>TOTALE GENERALE DELLE ENTRATE</b>	<b>4.356.792</b>	<b>TOTALE GENERALE DELLE USCITE</b>	<b>4.356.792</b>

Il risultato di amministrazione complessivo varierà così come indicato nella tabella:

Avanzo di Amministrazione iniziale		1.951.521
Entrate Correnti	1.340.105	
Uscite Correnti	-1.340.105	
Avanzo/disavanzo di parte corrente		0
Entrate in c/capitale	1.900.000	
Uscite in c/capitale	-2.916.687	
Avanzo/disavanzo in conto capitale		-1.016.687
<b>Avanzo di cassa presunto al termine dell'esercizio</b>		<b>934.834</b>

L'impatto della vendita della vecchia sede sarà ancora più evidente sul risultato economico d'esercizio, a causa della plusvalenza legata al valore contabile dell'immobile. Gli effetti relativi all'acquisto della nuova sede, alla sua ristrutturazione e al mutuo faranno invece sentire il loro peso soprattutto negli esercizi futuri. Di seguito si riporta lo schema riassuntivo del Conto Economico che evidenzia quanto affermato:

	Anno 2010
<b>A) VALORE DELLA PRODUZIONE</b>	<b>1.327.905</b>
<b>B) COSTI DELLA PRODUZIONE</b>	<b>1.254.391</b>
<b>Differenza tra valore e costi della produzione (A - B)</b>	<b>73.514</b>
<b>C) PROVENTI E ONERI FINANZIARI</b>	<b>-12.800</b>
<b>D) RETTIFICHE DI VALORE DI ATTIVITA' FINANZIARIE</b>	<b>0</b>
<b>E) PROVENTI E ONERI STRAORDINARI</b>	<b>1.583.676</b>
<b>Risultato prima delle imposte (A-B+C+D+E)</b>	<b>1.644.390</b>
<b>Imposte dell'esercizio</b>	<b>-34.074</b>
<b>Risultato d'esercizio</b>	<b>1.610.316</b>

Le analisi effettuate in merito alla vendita della sede e all'acquisto della nuova sede (e quindi anche in merito ai costi di ristrutturazione e agli oneri legati al mutuo) necessitano però di essere rafforzate da stime certe. Al momento attuale, le stime sono ufficiose, basate in particolare sui prezzi di mercato, e devono essere confermate dall'esperto incaricato dalla Federazione ad effettuarne il calcolo.



Si rileva inoltre che, nella parte che riguarda le Entrate Correnti, l'effetto positivo dell'incremento delle Entrate contributive ( + 2,50% ca.) è mitigato negativamente (da un punto di vista percentuale) da un ulteriore decremento delle Entrate derivante da Rendite e Proventi finanziari (- 9% ca.).

Per quanto riguarda invece le Uscite Correnti, si segnala l'incremento del capitolo relativo alle Spese per il personale, che dovrebbe portare all'inserimento di una nuova unità produttiva. Sul capitolo in oggetto, si continuano a prevedere prudenzialmente le uscite per il personale licenziato anche in assenza di ricorsi (il termine entro cui le dipendenti licenziate possono presentare ricorso non è ancora scaduto).

Infine, è stata verificata la congruità del Fondo Riserva per Spese Impreviste, che rientra nei limiti di legge ed in quelli previsti dal regolamento di contabilità e normativa.

In conclusione, il Collegio Sindacale, dopo aver esaminato le cifre contenute nel Bilancio di Previsione 2010 e i relativi allegati, esprime parere favorevole alla loro approvazione, avendo giudicato attendibili le Entrate e congrue e coerenti le Uscite in esso previste.